

AMUNDI PEA MSCI USA VALUE ADVANCED UCITS ETF

OPCVM de droit français

RAPPORT ANNUEL - JUIN 2025

Société de Gestion
Amundi Asset Management

Sous déléguataire de gestion comptable en titre
Caceis Fund Administration

Dépositaire
CACEIS BANK

Commissaire aux Comptes
PRICEWATERHOUSECOOPERS AUDIT

OPCVM AMUNDI PEA MSCI USA VALUE ADVANCED UCITS ETF

Sommaire

Pages

Compte rendu d'activité	3
Vie de l'OPC sur l'exercice sous revue	9
Informations spécifiques	10
Informations réglementaires	11
Certification du Commissaire aux comptes	18
Comptes annuels	24
Bilan Actif	25
Bilan Passif	26
Compte de résultat	27
Annexes aux comptes annuels	29
Informations générales	30
Evolution des capitaux propres et passifs de financement	36
Informations relatives aux expositions directes et indirectes sur les différents marchés	38
Autres informations relatives au bilan et au compte de résultat	43
Inventaire des actifs et passifs	47
Annexe(s)	52
Caractéristiques de l'OPC	53
Information SFDR	56

OPCVM AMUNDI PEA MSCI USA VALUE ADVANCED UCITS ETF

Compte rendu d'activité

L'objectif de gestion du Fonds est de répliquer, le plus fidèlement possible, la performance en euro de l'Indice MSCI USA IMI Value ESG Low Carbon Target Select, quelle que soit son évolution, positive ou négative.

Sur la période sous revue du portefeuille AMUNDI PEA MSCI USA VALUE ADVANC UCITS ETF, la performance est de 3,06%. Celle du benchmark est de 3,91% avec une Tracking Error de 0,00%.

Les performances passées ne préjugent pas des performances futures.

Principaux mouvements dans le portefeuille au cours de l'exercice

Titres	Mouvements ("Devise de comptabilité")	
	Acquisitions	Cessions
SIEMENS AG-REG	9 527 318,96	6 817 688,27
NOVO NORDISK A/S-B	7 751 797,46	8 027 475,45
SAP SE	7 993 340,35	6 772 382,78
ASML HOLDING NV	6 811 798,70	6 524 020,10
ADIDAS AG	6 148 962,80	6 498 571,00
SIEMENS ENERGY AG	6 394 704,97	4 926 067,86
FERROVIAL SE	5 534 340,61	5 617 323,52
KONE OYJ-B	5 142 018,59	5 142 191,75
PROSUS NV	5 058 049,35	4 153 292,82
KONINKLIJKE AHOLD NV	4 565 066,53	3 493 503,16

OPCVM AMUNDI PEA MSCI USA VALUE ADVANCED UCITS ETF

Techniques de gestion efficace du portefeuille et des instruments financiers dérivés en EUR

a) Exposition obtenue au travers des techniques de gestion efficace du portefeuille et des instruments financiers dérivés

• **Exposition obtenue au travers des techniques de gestion efficace :**

- o Prêts de titres :
- o Emprunt de titres :
- o Prises en pensions :
- o Mises en pensions :

• **Exposition sous-jacentes atteintes au travers des instruments financiers dérivés : 40 031 635,41**

- o Change à terme :
- o Future :
- o Options :
- o Swap : 40 031 635,41

b) Identité de la/des contrepartie(s) aux techniques de gestion efficace du portefeuille et instruments financiers dérivés

Techniques de gestion efficace	Instruments financiers dérivés (*)
	SOCIETE GENERALE PAR

(*) Sauf les dérivés listés.

OPCVM AMUNDI PEA MSCI USA VALUE ADVANCED UCITS ETF

c) Garanties financières reçues par l'OPCVM afin de réduire le risque de contrepartie

Types d'instruments	Montant en devise du portefeuille
Techniques de gestion efficace . Dépôts à terme . Actions . Obligations . OPCVM . Espèces (*)	
Total	
Instruments financiers dérivés . Dépôts à terme . Actions . Obligations . OPCVM . Espèces	
Total	

(*) Le compte Espèces intègre également les liquidités résultant des opérations de mise en pension.

d) Revenus et frais opérationnels liés aux techniques de gestion efficace

Revenus et frais opérationnels	Montant en devise du portefeuille
. Revenus (*) . Autres revenus	
Total des revenus	
. Frais opérationnels directs . Frais opérationnels indirects . Autres frais	
Total des frais	

(*) Revenus perçus sur prêts et prises en pension.

OPCVM AMUNDI PEA MSCI USA VALUE ADVANCED UCITS ETF

Transparence des opérations de financement sur titres et de la réutilisation des instruments financiers - Règlement SFTR - en devise de comptabilité de l'OPC (EUR)

Prêts de titres	Emprunts de titres	Mise en pension	Prise en pension	TRS
-----------------	--------------------	-----------------	------------------	-----

a) Titres et matières premières prêtés

Montant				
% de l'Actif Net (*)				

(*) % hors trésorerie et équivalent de trésorerie

b) Actifs engagés pour chaque type d'opérations de financement sur titres et TRS exprimés en valeur absolue

Montant					40 031 635,41
% de l'Actif Net					99,23

c) 10 principaux émetteurs de garanties reçues (hors cash) pour tous les types d'opérations de financement

--	--	--	--	--	--

d) 10 principales contreparties en valeur absolue des actifs et des passifs sans compensation

SOCIETE GENERALE PAR FRANCE					40 031 635,41
--------------------------------	--	--	--	--	---------------

e) Type et qualité des garanties (collatéral)

Type					
- Actions					
- Obligations					
- OPC					
- TCN					
- Cash					
Rating					
Monnaie de la garantie					

OPCVM AMUNDI PEA MSCI USA VALUE ADVANCED UCITS ETF

Prêts de titres	Emprunts de titres	Mise en pension	Prise en pension	TRS
-----------------	--------------------	-----------------	------------------	-----

f) Règlement et compensation des contrats

Triparties			X	
Contrepartie centrale				
Bilatéraux	X		X	

g) Échéance de la garantie ventilée en fonction des tranches

Moins d'1 jour				
1 jour à 1 semaine				
1 semaine à 1 mois				
1 à 3 mois				
3 mois à 1 an				
Plus d'1 an				
Ouvertes				

h) Échéance des opérations de financement sur titres et TRS ventilée en fonction des tranches

Moins d'1 jour				
1 jour à 1 semaine				
1 semaine à 1 mois				
1 à 3 mois				
3 mois à 1 an				40 031 635,41
Plus d'1 an				
Ouvertes				

i) Données sur la réutilisation des garanties

Montant maximal (%)				
Montant utilisé (%)				
Revenus pour l'OPC suite au réinvestissement des garanties espèces en euros				

j) Données sur la conservation des garanties reçues par l'OPC

Caceis Bank				
Titres				
Cash				

k) Données sur la conservation des garanties fournies par l'OPC

Titres				
Cash				

OPCVM AMUNDI PEA MSCI USA VALUE ADVANCED UCITS ETF

Prêts de titres	Emprunts de titres	Mise en pension	Prise en pension	TRS
-----------------	--------------------	-----------------	------------------	-----

I) Données sur les revenus et les coûts ventilés

Revenus					
- OPC					
- Gestionnaire					
- Tiers					
Coûts					
- OPC					
- Gestionnaire					
- Tiers					

e) Données Type et qualité des garanties (collatéral)

Amundi Asset Management veille à n'accepter que des titres d'une haute qualité de crédit et veille à rehausser la valeur de ses garanties en appliquant des décotes de valorisation sur les titres reçus. Ce dispositif est régulièrement revu et remis à jour.

i) Données sur la réutilisation des garanties

« La réglementation applicable aux OPCVM interdit la réutilisation par ce dernier des garanties reçues en titres. Les garanties reçues en espèces sont réinvesties dans les 5 supports suivants :

- o OPCVM monétaires court terme (tels que définis par l'ESMA dans ses orientations sur les fonds cotés et autres questions liées aux OPCVM)
- o Dépôt
- o Titres d'Etats Long Terme de haute qualité
- o Titres d'Etats Court Terme de haute qualité
- o Prises en pension »

Le montant maximal de réutilisation est de 0% pour les titres et 100% du montant reçu pour les espèces. Le montant utilisé est de 0% pour les titres et 100% pour les espèces reçus.

k) Données sur la conservation des garanties fournies par l'OPC

Amundi Asset Management veille à travailler avec un nombre réduit de dépositaires, sélectionnés pour s'assurer de la bonne conservation des titres reçus et du cash.

l) Données sur les revenus et les coûts ventilés

Opérations de prêts de titres et de mise en pension :

Dans le cadre des opérations de prêts de titres et de mise en pension, Amundi Asset Management a confié à Amundi Intermédiation, pour le compte de l'OPCVM, les réalisations suivantes : la sélection des contreparties, la demande de mise en place des contrats de marché, le contrôle du risque de contrepartie, le suivi qualitatif et quantitatif de la collatéralisation (contrôles de dispersion, des notations, des liquidités), des pensions et prêts de titres. Les revenus résultant de ces opérations sont restitués à l'OPCVM. Ces opérations engendrent des coûts qui sont supportés par l'OPCVM.

OPCVM AMUNDI PEA MSCI USA VALUE ADVANCED UCITS ETF

Vie de l'OPC sur l'exercice sous revue

24 Mars 2025 : changement de dénomination du fonds.

24 Mars 2025 : changement de dénomination du benchmark.

OPCVM AMUNDI PEA MSCI USA VALUE ADVANCED UCITS ETF

Informations spécifiques

Droit de vote

Conformément à la politique que la société de gestion s'est fixée et conformément au règlement du Fonds, la société de gestion exerce les droits de vote attachés aux valeurs inscrites à l'actif du Fonds et décide de l'apport des titres, à l'exception des titres de l'entreprise ou de toute entreprise qui lui est liée dans les conditions prévues à l'article L.444-3 du Code du travail.

Les documents intitulés « Politique de vote » et « Rapport d'exercice des droits de vote » élaborés par la société de gestion conformément à la réglementation sont disponibles sur demande.
Le présent OPCVM n'a pas été retenu dans la liste des fonds qui votent actuellement.

Commission de mouvements

La société de gestion n'a pas perçu de Commissions de Mouvements.

Commission en nature

La société de gestion n'a pas perçu de Commissions en Nature.

Utilisation Dérivés de crédit

Le FCP n'a pas utilisé sur l'exercice de Dérivés de Crédit.

Fonds et instruments du groupe

Afin de prendre connaissance de l'information sur les instruments financiers détenus en portefeuille qui sont émis par la Société de Gestion ou par les entités de son groupe, veuillez-vous reporter aux rubriques des comptes annuels :

- Autres Informations.
- Instruments financiers détenus, émis et/ou gérés par le groupe.

Calcul du risque global

- Méthode de calcul du risque global : L'OPC utilise la méthode du calcul de l'engagement pour calculer le risque global de l'OPC sur les contrats financiers.

OPCVM AMUNDI PEA MSCI USA VALUE ADVANCED UCITS ETF

Informations réglementaires

Procédure de sélection de brokers et des contreparties

Le PSI établit et met en œuvre une politique qui lui permet de se conformer à l'obligation mentionnée au IV de l'article 314-75 dans le respect des conditions mentionnées à l'article L.533-18 du Code Monétaire et Financier-. Cette politique sélectionne pour chaque classe d'instruments, les entités auprès desquelles les ordres sont transmis pour exécution.

La politique d'exécution de AMUNDI est disponible sur le site internet de AMUNDI.

Service d'aide à la décision

La Société de Gestion n'a pas élaboré de 'Compte rendu relatif aux frais d'intermédiation' car elle n'a pas eu recours aux services d'aide à la décision.

Rapport sur les frais d'intermédiation

Il est tenu à la disposition des porteurs un rapport relatif aux frais d'intermédiation. Ce rapport est consultable à l'adresse internet suivante : www.amundi.com.

Eligibilité PEA

La société de gestion assure un suivi quotidien du niveau de détention de titres éligibles au régime fiscal PEA afin de s'assurer que le portefeuille est en permanence investi de manière à respecter le seuil minimal exigé par la réglementation.

Politique de Rémunérations

1. Politique et pratiques de rémunération du personnel du gestionnaire

La politique de rémunération mise en place au sein de Amundi Asset Management est conforme aux dispositions en matière de rémunération mentionnées dans la directive 2011/61/UE du Parlement Européen et du Conseil du 8 juin 2011 sur les gestionnaires de fonds d'investissement alternatifs (ci-après la « *Directive AIFM* »), et dans la directive 2014/91/UE du 23 juillet 2014 concernant les OPCVM (ci-après la « *Directive UCITS V* »). Ces règles, portant sur les structures, les pratiques et la politique de rémunération du gestionnaire ont notamment pour but de contribuer à renforcer la gestion saine, efficace et maîtrisée des risques pesant tant sur la société de gestion que sur les fonds gérés.

De plus, la politique de rémunération est conforme au Règlement (UE) 2019/2088 (« SFDR »), intégrant le risque de développement durable et les critères ESG dans le plan de contrôle d'Amundi, avec des responsabilités réparties entre le premier niveau de contrôles effectué par les équipes de Gestion et le deuxième niveau de contrôles effectué par les équipes Risques, qui peuvent vérifier à tout moment le respect des objectifs et des contraintes ESG d'un fonds.

Cette politique s'inscrit dans le cadre de la politique de rémunération du Groupe Amundi, revue chaque année par son Comité des Rémunérations. Lors de la séance du 1^{er} février 2024, celui-ci a vérifié l'application de la politique applicable au titre de l'exercice 2023 et sa conformité avec les principes des Directives AIFM et UCITS V, et a approuvé la politique applicable au titre de l'exercice 2024.

La mise en œuvre de la politique de rémunération Amundi a fait l'objet, courant 2024, d'une évaluation interne, centrale et indépendante, conduite par l'Audit Interne Amundi.

OPCVM AMUNDI PEA MSCI USA VALUE ADVANCED UCITS ETF

1.1 Montant des rémunérations versées par le gestionnaire à son personnel

Sur l'exercice 2024, le montant total des rémunérations (incluant les rémunérations fixes et variables différées et non différées) versées par Amundi Asset Management à l'ensemble de son personnel (1 988 bénéficiaires¹) s'est élevé à 214 708 329 euros. Ce montant se décompose comme suit :

- Montant total des rémunérations fixes versées par Amundi Asset Management sur l'exercice : 150 552 656 euros, soit 70% du total des rémunérations versées par le gestionnaire à l'ensemble de son personnel, l'ont été sous la forme de rémunération fixe.
- Montant total des rémunérations variables différées (y compris actions de performance) et non différées versées par Amundi Asset Management sur l'exercice : 64 155 672 euros, soit 30% du total des rémunérations versées par le gestionnaire à l'ensemble de son personnel, l'ont été sous cette forme. L'ensemble du personnel est éligible au dispositif de rémunération variable.

Par ailleurs, aucune somme correspondant à un retour sur investissement dans des parts de carried interest n'a été versée pour l'exercice.

Sur le total des rémunérations (fixes et variables différées et non différées) versées sur l'exercice, 23 746 888 euros concernaient les « cadres dirigeants et cadres supérieurs » (50 bénéficiaires), 17 290 937 euros concernaient les « gérants décisionnaires » dont les activités ont une incidence significative sur le profil de risque des fonds gérés (59 bénéficiaires).

1.2 Incidences de la politique et des pratiques de rémunération sur le profil de risque et sur la gestion des conflits d'intérêt

Le Groupe Amundi s'est doté d'une politique et a mis en œuvre des pratiques de rémunération conformes aux dernières évolutions législatives, réglementaires et doctrinales issues des autorités de régulation pour l'ensemble de ses Sociétés de Gestion.

Le Groupe Amundi a également procédé à l'identification de son Personnel Identifié qui comprend l'ensemble des collaborateurs du Groupe Amundi exerçant un pouvoir de décision sur la gestion des sociétés ou des fonds gérés et susceptibles par conséquent d'avoir un impact significatif sur la performance ou le profil de risque.

Les rémunérations variables attribuées au personnel du Groupe Amundi sont déterminées en combinant l'évaluation des performances du collaborateur concerné, de l'unité opérationnelle auquel il appartient et des résultats d'ensemble du Groupe. Cette évaluation des performances individuelles prend en compte aussi bien des critères quantitatifs que qualitatifs, ainsi que le respect des règles de saine gestion des risques.

Les critères pris en compte pour l'évaluation des performances et l'attribution des rémunérations variables dépendent de la nature de la fonction exercée :

1. Fonctions de sélection et de gestion de portefeuille

Critères quantitatifs :

- RI/Sharpe sur 1, 3 et 5 ans
- Performance brute/absolue/relative des stratégies d'investissement (basées sur des composites GIPS) sur 1,3, 5 ans, perspective principalement axée sur 1 an, ajustée sur le long terme (3,5 ans)
- Performance en fonction du risque basée sur RI/Sharpe sur 1, 3 et 5 ans
- Classements concurrentiels à travers les classements Morningstar
- Collecte nette/demande de soumission, mandats réussis
- Performance fees
- Quand cela est pertinent, évaluation ESG des fonds selon différentes agences de notation (Morningstar, CDP...)
- Respect de l'approche ESG « Beat the benchmark », de la politique d'exclusion ESG et de l'index de transition climatique.

¹ Nombre de collaborateurs (CDI, CDD) payés au cours de l'année, qu'ils aient été ou non encore présents au 31/12/2024.

OPCVM AMUNDI PEA MSCI USA VALUE ADVANCED UCITS ETF

Critères *qualitatifs* :

- Respect des règles de risque, de conformité, et de la politique ESG, et des règles légales
- Qualité du management
- Innovation/développement produit
- Transversalité et partage des meilleures pratiques
- Engagement commercial incluant la composante ESG dans les actions commerciales
- ESG :
 - Respect de la politique ESG et participation à l'offre Net-zero,
 - Intégration de l'ESG dans les processus d'investissement
 - Capacité à promouvoir et diffuser la connaissance ESG en interne et en externe
 - Participer à l'élargissement de l'offre et à l'innovation en matière ESG
 - Aptitude à concilier la combinaison entre risque et ESG (le risque et le retour ajusté de l'ESG).

2. Fonctions commerciales

Critères *quantitatifs* :

- Collecte nette, notamment en matière d'ESG et de produits à impact
- Recettes
- Collecte brute
- Développement et fidélisation de la clientèle ; gamme de produits
- Nombre d'actions commerciales par an, notamment en matière de prospection
- Nombre de clients contactés sur leur stratégie Net-zero.

Critères *qualitatifs* :

- Respect des règles de risque, de conformité, et de la politique ESG, et des règles légales
- Prise en compte conjointe des intérêts d'Amundi et des intérêts du client
- Sécurisation/ développement de l'activité
- Satisfaction client
- Qualité du management
- Transversalité et partage des meilleures pratiques
- Esprit d'entreprise
- Aptitude à expliquer et promouvoir les politiques ESG ainsi que les solutions d'Amundi.

3. Fonctions de support et de contrôle

En ce qui concerne les fonctions de contrôle, l'évaluation de la performance et les attributions de rémunération variable sont indépendantes de la performance des secteurs d'activités qu'elles contrôlent.

Les critères habituellement pris en compte sont les suivants :

- Principalement des critères liés à l'atteinte d'objectifs qui leur sont propres (maîtrise des risques, qualité des contrôles, réalisation de projets, amélioration des outils et systèmes etc.)
- Lorsque des critères financiers sont utilisés, ils tournent essentiellement autour de la gestion et l'optimisation des charges.

Les critères de performance ci-dessus énoncés, et notamment ceux appliqués au Personnel Identifié en charge de la gestion, s'inscrivent plus largement dans le respect de la réglementation applicable aux fonds gérés ainsi que de la politique d'investissement du comité d'investissement du gestionnaire.

En outre, le Groupe Amundi a mis en place, pour l'ensemble de son personnel, des mesures visant à aligner les rémunérations sur la performance et les risques à long terme, et à limiter les risques de conflits d'intérêts.

A ce titre, notamment :

- est mis en place un barème de différé, conforme aux exigences des Directives AIFM et UCITS V.
- la partie différée de la rémunération variable des collaborateurs du Personnel Identifié est versée en instruments indexés à 100% sur la performance d'un panier de fonds représentatif.
- l'acquisition définitive de la partie différée est liée à la situation financière d'Amundi, à la continuité d'emploi du collaborateur dans le groupe ainsi qu'à sa gestion saine et maîtrisée des risques sur toute la période d'acquisition.

OPCVM AMUNDI PEA MSCI USA VALUE ADVANCED UCITS ETF

Respect par l'OPC de critères relatifs aux objectifs environnementaux, sociaux et de qualité de gouvernance (ESG)

- Amundi produit une analyse ESG qui se traduit par la notation ESG de plus de 20 000 entreprises dans le monde², selon une échelle qui va de « A » (pour les émetteurs aux meilleures pratiques ESG) à « G » (pour les moins bonnes pratiques ESG). Le score ESG obtenu vise à mesurer la performance ESG d'un émetteur : capacité à anticiper et gérer les risques de durabilité ainsi que l'impact négatif potentiel de ses activités sur les facteurs de durabilité. Cette analyse est complétée par une politique d'engagement active auprès des émetteurs, en particulier sur les enjeux importants en matière de développement durable propres à leurs secteurs.
- Dans le cadre de sa responsabilité fiduciaire, Amundi a fixé des normes minimales et des politiques d'exclusion sur des sujets critiques en matière de durabilité³. Ces Normes Minimales et cette Politique d'Exclusion sont appliquées aux portefeuilles gérés activement et aux portefeuilles ESG passifs et toujours dans le respect des lois et des réglementations applicables.

Pour la gestion passive, l'application de la politique d'exclusion diffère entre les produits ESG et les produits non ESG⁴ :

– Pour les fonds passifs ESG : Tous les ETF ESG et fonds indiciels ESG appliquent les Normes Minimales et la Politique d'Exclusion d'Amundi,

– Pour les fonds passifs non ESG : Le devoir fiduciaire consiste à reproduire le plus fidèlement possible un indice. Le gestionnaire de portefeuille dispose donc d'une marge de manœuvre limitée et doit respecter les objectifs contractuels afin que l'exposition passive soit en parfaite adéquation avec l'indice de référence demandé. Les fonds indiciels/ETF d'Amundi, répliquant des indices de référence standards (non ESG) n'appliquent pas d'exclusions systématiques au-delà de celles imposées par la réglementation.

Exclusions normatives liées aux conventions internationales :

- mines anti-personnel et bombes à sous-munitions⁵,
- armes chimiques et biologiques⁶,
- violation des principes du Pacte mondial des Nations Unies⁷.

Exclusions sectorielles :

- armement nucléaire,
- armes à uranium appauvri,
- charbon thermique⁸,
- hydrocarbures non conventionnels (représentant plus de 30% du chiffre d'affaires pour l'exploration et la production)⁹,
- tabac (*produits complets du tabac générant plus de 5% du chiffre d'affaires des entreprises*).

² Sources Amundi Décembre 2024

³ Pour plus de détails se référer à la politique investissement responsable d'Amundi disponible sur le site www.amundi.fr

⁴ Pour une vue exhaustive du champ d'application de la Politique d'Exclusion d'Amundi, veuillez-vous référer aux tableaux présentés en annexe page 35 de la Politique Générale Investissement Responsable d'Amundi

⁵ Conventions Ottawa (12/03/1997) et Oslo (12/03/2008).

⁶ Convention sur l'interdiction de la mise au point, de la fabrication et du stockage des armes bactériologiques (biologiques) ou à toxines et sur leur destruction - 26/03/1972

⁷ Emetteurs qui violent de manière grave et répétée un ou plusieurs des dix principes du Pacte mondial des Nations Unies, sans prendre de mesures correctives crédibles

⁸ Développeurs, extraction minière, entreprises jugées trop exposées pour pouvoir sortir du charbon thermique au rythme escompté

⁹ Sables bitumeux, pétrole de schiste, gaz de schiste

OPCVM AMUNDI PEA MSCI USA VALUE ADVANCED UCITS ETF

Concernant les politiques d'exclusions sectorielles :

- Charbon thermique

Amundi a mis en œuvre depuis 2016 une politique sectorielle spécifique générant l'exclusion de certaines entreprises et émetteurs. Chaque année depuis 2016, Amundi a renforcé sa politique d'exclusion du charbon (règles et seuils) dans la mesure où son élimination progressive (calendrier 2030/2040) est primordiale pour parvenir à la décarbonation de nos économies. Ces engagements découlent de la stratégie climat du groupe Crédit Agricole.

Amundi exclut :

- Les sociétés d'exploitation minières, de services publics et d'infrastructures de transport qui développent des projets de charbon thermique, bénéficiant d'un statut autorisé, et qui sont en phase de construction, Les entreprises dont les projets relatifs au charbon thermique sont à des stades de développement plus précoces, y compris ceux annoncés, proposés, et avec un statut préautorisé, font l'objet d'un suivi annuel.

Concernant l'extraction minière, Amundi exclut :

- Les entreprises générant plus de 20 % de leur chiffre d'affaires grâce à l'extraction de charbon thermique,
- Les entreprises dont l'extraction annuelle de charbon thermique représente 70 millions de tonnes ou plus.

Pour les entreprises jugées trop exposées pour pouvoir sortir du charbon thermique au rythme approprié, Amundi exclut :

- Toutes les entreprises qui génèrent plus de 50 % de leur chiffre d'affaires de l'extraction du charbon thermique et de la production d'électricité à partir de charbon thermique,
- Toutes les entreprises qui génèrent entre 20 % et 50 % de leur chiffre d'affaires de la production d'électricité à base de charbon thermique et de l'extraction de charbon thermique, et présentant une trajectoire de transition insuffisante¹⁰.

- Hydrocarbures non conventionnels

L'investissement dans les entreprises fortement exposées aux énergies fossiles entraîne de plus en plus de risques sociaux, environnementaux et économiques. L'exploration et la production pétrolière et gazière non conventionnelles sont exposées à des risques climatiques aigus. Cette politique est applicable à l'ensemble des stratégies de gestion active et toutes les stratégies ESG de gestion passive sur lesquelles Amundi applique une gestion discrétionnaire.

Amundi exclut :

- Les entreprises dont l'activité qui est liée à l'exploration et à la production d'hydrocarbures non conventionnels représente plus de 30% du chiffre d'affaires.

- Tabac

Amundi pénalise les émetteurs exposés à la chaîne de valeur du tabac en limitant leur note ESG et a mis en place une politique d'exclusion pour les entreprises productrices de cigarettes. Cette politique touche l'ensemble du secteur du tabac, y compris les fournisseurs, les fabricants de cigarettes et les détaillants. Elle est applicable à toutes les stratégies de gestion active et toutes les stratégies ESG de gestion passive sur lesquelles Amundi applique une gestion discrétionnaire.

La note ESG du secteur du tabac est plafonnée à E (sur l'échelle de notation allant de A à G). Cette politique s'applique aux entreprises impliquées dans les activités de fabrication, de fourniture et de distribution du tabac (seuils d'application : chiffre d'affaires supérieur à 10 %).

¹⁰ Amundi effectue une analyse pour évaluer la qualité du plan d'élimination progressive.

OPCVM AMUNDI PEA MSCI USA VALUE ADVANCED UCITS ETF

Amundi exclut :

- Les entreprises qui fabriquent des produits complets du tabac (seuils d'application : chiffre d'affaires supérieurs à 5 %), y compris les fabricants de cigarettes, car aucun produit ne peut être considéré comme exempt du travail des enfants.

Cette politique est applicable à l'ensemble des stratégies de gestion active et toutes les stratégies ESG de gestion passive sur lesquelles Amundi applique une gestion discrétionnaire.

- Armement nucléaire

Amundi restreint les investissements dans les entreprises exposées à l'armement nucléaire et notamment celles qui sont impliquées dans la production de composants clés/dédiés à l'arme nucléaire.

Amundi exclut :

- Les émetteurs impliqués dans la production, la vente et le stockage des armes nucléaires des Etats qui n'ont pas ratifié le Traité sur la non-prolifération des armes nucléaires, ou des Etats signataires du Traité sur la non-prolifération des armes nucléaires mais qui ne sont pas membres de l'OTAN,
- Les émetteurs impliqués dans la production d'ogives nucléaires et/ou de missiles nucléaires complets, ainsi que dans les composants qui ont été développés et/ou modifiés de manière significative en vue d'une utilisation exclusive dans des armes nucléaires,
- Les émetteurs réalisant plus de 5% de leur chiffre d'affaires de la production ou de la vente d'armes nucléaires (à l'exception des composants à double usage et des plateformes de lancement).

- Armes à uranium appauvri

Bien qu'elles ne soient pas soumises à une interdiction ou à une restriction par un traité international, les armes à uranium appauvri sont considérées comme provoquant la libération de particules chimiquement toxiques et radioactives, représentant un danger à long terme pour l'environnement et la santé humaine.

En conséquence, Amundi exclut les émetteurs réalisant un chiffre d'affaires significatif, défini comme supérieur à 5 % de leur chiffre d'affaires total, provenant de la production ou de la vente d'armes à uranium appauvri. Cette politique est applicable à toutes les stratégies de gestion active et toutes les stratégies ESG de gestion passive sur lesquelles Amundi a toute discrétion.

Règlements SFDR et Taxonomie

Article 8 – au titre de la Taxonomie

Conformément à son objectif et à sa politique d'investissement, l'OPC promeut des caractéristiques environnementales au sens de l'article 6 du Règlement sur la Taxonomie. Il peut investir partiellement dans des activités économiques qui contribuent à un ou plusieurs objectif(s) environnemental(aux) prescrit(s) à l'article 9 du Règlement sur la Taxonomie. L'OPC ne prend toutefois actuellement aucun engagement quant à une proportion minimale.

La Taxonomie a pour objectif d'identifier les activités économiques considérées comme durables d'un point de vue environnemental. La Taxonomie identifie ces activités selon leur contribution à six grands objectifs environnementaux : (i) atténuation du changement climatique, (ii) adaptation au changement climatique, (iii) utilisation durable et protection des ressources aquatiques et marines, (iv) transition vers une économie circulaire (déchets, prévention et recyclage), (v) prévention et réduction de la pollution, (vi) protection et restauration de la biodiversité et des écosystèmes.

Afin d'établir le degré de durabilité environnementale d'un investissement, une activité économique est considérée comme durable sur le plan environnemental lorsqu'elle contribue de manière substantielle à un ou plusieurs des six objectifs environnementaux, qu'elle ne nuit pas de manière significative à un ou plusieurs des objectifs environnementaux (principe du « do no significant harm » ou « DNSH »), qu'elle est réalisée dans le respect des garanties minimales prévues à l'article 18 du Règlement sur la Taxonomie et qu'elle

OPCVM AMUNDI PEA MSCI USA VALUE ADVANCED UCITS ETF

respecte les critères d'examen technique qui ont été établis par la Commission européenne conformément au Règlement sur la Taxonomie.

Conformément à l'état actuel du Règlement sur la Taxonomie, la Société de gestion s'assure actuellement que les investissements ne nuisent pas de manière significative à tout autre objectif environnemental en mettant en œuvre des politiques d'exclusion par rapport aux émetteurs dont les pratiques environnementales et/ou sociales et/ou de gouvernance sont controversées.

Nonobstant ce qui précède, le principe « ne pas nuire de manière significative » (DNSH) s'applique uniquement aux investissements sous-jacents qui prennent en compte les critères de l'Union européenne pour les activités économiques durables sur le plan environnemental.

Les investissements sous-jacents à la portion restante de ce produit financier ne prennent pas en compte les critères de l'Union européenne en matière d'activités économiques durables sur le plan environnemental.

Bien que l'OPC puisse déjà détenir des investissements dans des activités économiques qualifiées d'activités durables sans être actuellement engagé à respecter une proportion minimale, la Société de gestion fera tout son possible pour communiquer cette proportion d'investissements dans des activités durables dès que cela sera raisonnablement possible après l'entrée en vigueur des normes techniques réglementaires (« RTS ») en ce qui concerne le contenu et la présentation des communications conformément aux articles 8(4), 9(6) et 11(5) du Règlement « Disclosure » tel que modifié par le Règlement sur la Taxonomie.

Cet engagement sera réalisé de manière progressive et continue, en intégrant les exigences du Règlement sur la Taxonomie dans le processus d'investissement dès que cela est raisonnablement possible. Cela conduira à un degré minimum d'alignement du portefeuille sur les activités durables, information qui sera mise à la disposition des investisseurs à ce moment-là.

Dans l'intervalle, le degré d'alignement sur les activités durables ne sera pas mis à la disposition des investisseurs.

Dès que la totalité des données sera disponible et que les méthodologies de calcul pertinentes seront finalisées, la description de la mesure dans laquelle les investissements sous-jacents sont réalisés dans des activités durables sera mise à la disposition des investisseurs. Ces informations, ainsi que celles relatives à la proportion d'activités habilitantes et transitoires, seront précisées dans une version ultérieure du prospectus.

Article 8 – au titre du SFDR

Au titre de l'article 50 du règlement délégué de niveau 2 SFDR, des informations sur la réalisation des caractéristiques environnementales ou sociales promues par le produit financier faisant partie du présent rapport de gestion sont disponibles en annexe.

OPCVM AMUNDI PEA MSCI USA VALUE ADVANCED UCITS ETF

**Certification du commissaire aux comptes sur les
comptes annuels**



**RAPPORT DU COMMISSAIRE AUX COMPTES
SUR LES COMPTES ANNUELS
Exercice clos le 30 juin 2025**

**AMUNDI PEA MSCI USA VALUE ADVANCED UCITS ETF
OPCVM CONSTITUE SOUS FORME DE FONDS COMMUN DE PLACEMENT**
Régé par le Code monétaire et financier

Société de gestion
AMUNDI ASSET MANAGEMENT
90, boulevard Pasteur
75015 PARIS

Opinion

En exécution de la mission qui nous a été confiée par la société de gestion, nous avons effectué l'audit des comptes annuels de l'OPCVM constitué sous forme de fonds commun de placement AMUNDI PEA MSCI USA VALUE ADVANCED UCITS ETF relatifs à l'exercice clos le 30 juin 2025, tels qu'ils sont joints au présent rapport.

Nous certifions que les comptes annuels sont, au regard des règles et principes comptables français, réguliers et sincères et donnent une image fidèle du résultat des opérations de l'exercice écoulé ainsi que de la situation financière et du patrimoine de l'OPCVM constitué sous forme de fonds commun de placement à la fin de cet exercice.

Fondement de l'opinion

Référentiel d'audit

Nous avons effectué notre audit selon les normes d'exercice professionnel applicables en France. Nous estimons que les éléments que nous avons collectés sont suffisants et appropriés pour fonder notre opinion. Les responsabilités qui nous incombent en vertu de ces normes sont indiquées dans la partie « *Responsabilités du commissaire aux comptes relatives à l'audit des comptes annuels* » du présent rapport.

Indépendance

Nous avons réalisé notre mission d'audit dans le respect des règles d'indépendance prévues par le code de commerce et par le code de déontologie de la profession de commissaire aux comptes, sur la période du 29/06/2024 à la date d'émission de notre rapport, et notamment nous n'avons pas fourni de services interdits par l'article 5, paragraphe 1, du règlement (UE) n° 537/2014.

*PricewaterhouseCoopers Audit, SAS, 63, rue de Villiers 92208
Neuilly-sur-Seine Cedex
Téléphone : +33 (0)1 56 57 58 59*

Société d'expertise comptable inscrite au tableau de l'ordre de Paris - Ile de France. Société de commissariat aux comptes membre de la compagnie régionale de Versailles et du Centre.
Société par Actions Simplifiée au capital de 2 510 460 €. Siège social : 63 rue de Villiers
92200 Neuilly-sur-Seine. RCS Nanterre 672 006 483. TVA n° FR 76 672 006 483. Siret 672
006 483 00362. Code APE 6920 Z. Bureaux : Bordeaux, Lille, Lyon, Marseille, Metz, Nantes, Neuilly-
Sur-Seine, Rennes, Rouen, Strasbourg, Toulouse, Montpellier

Points clés de l'audit

En application des dispositions des articles L.821-53 et R.821-180 du code de commerce relatives à la justification de nos appréciations, nous portons à votre connaissance les points clés de l'audit relatifs aux risques d'anomalies significatives qui, selon notre jugement professionnel, ont été les plus importants pour l'audit des comptes annuels de l'exercice, ainsi que les réponses que nous avons apportées face à ces risques.

Les appréciations ainsi portées s'inscrivent dans le contexte de l'audit des comptes annuels pris dans leur ensemble et de la formation de notre opinion exprimée ci-avant. Nous n'exprimons pas d'opinion sur des éléments de ces comptes annuels pris isolément.

Points clés de l'audit	Réponse d'audit apportée pour couvrir ces risques
<p>Les principaux risques de ce fonds concernent les instruments financiers de son portefeuille.</p> <p>Toute erreur dans l'enregistrement ou la valorisation de ces instruments financiers peut entraîner une anomalie dans l'établissement de la valeur liquidative du fonds et dans les états financiers.</p> <p>Nous avons donc concentré nos travaux sur l'existence et la valorisation des instruments financiers du portefeuille.</p> <p>Valorisation des instruments financiers négociés sur un marché réglementé ou assimilé</p> <p>La valorisation des instruments financiers négociés sur un marché réglementé ou assimilé détenus par le fonds n'est pas complexe car elle repose essentiellement sur des prix cotés fournis par des sources indépendantes.</p> <p>Cependant, les montants concernés sont significatifs et pourraient être une source d'erreur matérielle.</p> <p>La valeur des instruments financiers négociés sur un marché réglementé ou assimilé est enregistrée au bilan et figure dans l'inventaire détaillé présenté en annexe des comptes annuels. Les règles d'évaluation de ces instruments sont décrites dans les Règles et méthodes comptables de l'annexe.</p>	<p>Nous avons comparé la valorisation des instruments financiers négociés sur un marché réglementé ou assimilé détenus par le fonds à la clôture de l'exercice avec les cours observables relevés sur des bases de données de marché.</p>

*PricewaterhouseCoopers Audit, SAS, 63, rue de Villiers 92208
Neuilly-sur-Seine Cedex
Téléphone : +33 (0)1 56 57 58 59*

Points clés de l'audit	Réponse d'audit apportée pour couvrir ces risques
<p>Valorisation des contrats financiers négociés de gré à gré</p> <p>Dans le cadre de sa stratégie d'investissement, le fonds utilise des swaps de gré à gré. La valorisation de ces instruments n'est pas observable sur un marché réglementé ou assimilé. Par conséquent, la valorisation des swaps de gré à gré constitue un point clé de l'audit.</p> <p>La valeur du swap est enregistrée au bilan dans le poste contrats financiers et figure dans l'inventaire détaillé présenté en annexe des comptes annuels. L'engagement correspondant au swap figure dans l'état du hors bilan. Les règles d'évaluation de ces instruments sont décrites dans les Règles et méthodes comptables de l'annexe.</p>	<p>Nous avons vérifié que la valorisation du swap enregistrée à la clôture de l'exercice correspondait à la valorisation communiquée par la contrepartie du swap.</p> <p>Nous avons pris connaissance de la procédure de contrôle par la société de gestion de la valorisation des swaps. Nous avons vérifié que cette procédure avait été appliquée à la date de clôture.</p>
<p>Existence des instruments financiers</p> <p>Les instruments financiers en portefeuille font l'objet de conservation ou de tenue de compte par le dépositaire du fonds. Celui-ci en atteste l'existence à la clôture de l'exercice.</p> <p>Il existe néanmoins un risque que ces instruments fassent l'objet d'enregistrements erronés ou incomplets dans la comptabilité du fonds.</p> <p>L'existence de ces instruments constitue un point clé de l'audit dans la mesure où les montants concernés sont significatifs et pourraient être une source d'erreur matérielle.</p>	<p>Nous avons vérifié l'existence des instruments financiers du portefeuille en contrôlant les états de rapprochement établis par le fonds entre les instruments financiers qu'il détient à la clôture de l'exercice et ceux recensés par le dépositaire dans un compte ouvert à son nom. Les écarts significatifs éventuels ont été examinés, le cas échéant sur la base des avis d'opérés ou des contrats.</p>

Vérifications spécifiques

Nous avons également procédé, conformément aux normes d'exercice professionnel applicables en France, aux vérifications spécifiques prévues par les textes légaux et réglementaires.

Nous n'avons pas d'observation à formuler sur la sincérité et la concordance avec les comptes annuels des informations données dans le rapport de gestion établi par la société de gestion.

*PricewaterhouseCoopers Audit, SAS, 63, rue de Villiers 92208
Neuilly-sur-Seine Cedex
Téléphone : +33 (0)1 56 57 58 59*

Société d'expertise comptable inscrite au tableau de l'ordre de Paris - Ile de France. Société de commissariat aux comptes membre de la compagnie régionale de Versailles et du Centre. Société par Actions Simplifiée au capital de 2 510 460 €. Siège social : 63 rue de Villiers 92200 Neuilly-sur-Seine. RCS Nanterre 672 006 483. TVA n° FR 76 672 006 483. Siret 672 006 483 00362. Code APE 6920 Z. Bureaux : Bordeaux, Lille, Lyon, Marseille, Metz, Nantes, Neuilly-Sur-Seine, Rennes, Rouen, Strasbourg, Toulouse, Montpellier

Informations résultant d'autres obligations légales et réglementaires

Désignation des commissaires aux comptes

Nous avons été nommés commissaires aux comptes de l'OPCVM constitué sous forme de fonds commun de placement AMUNDI PEA MSCI USA VALUE ADVANCED UCITS ETF par la société de gestion en date du 30/03/2024.

Au 30 juin 2025, notre cabinet était dans la 1^{ème} année de sa mission sans interruption, soit la 1^{ème} année depuis que les titres du fonds ont été admis aux négociations sur un marché réglementé.

Responsabilités de la société de gestion relatives aux comptes annuels

Il appartient à la société de gestion d'établir des comptes annuels du fonds présentant une image fidèle conformément aux règles et principes comptables français ainsi que de mettre en place le contrôle interne qu'elle estime nécessaire à l'établissement de comptes annuels ne comportant pas d'anomalies significatives, que celles-ci proviennent de fraudes ou résultent d'erreurs.

Lors de l'établissement des comptes annuels, il incombe à la société de gestion d'évaluer la capacité du fonds à poursuivre son exploitation, de présenter dans ces comptes, le cas échéant, les informations nécessaires relatives à la continuité d'exploitation et d'appliquer la convention comptable de continuité d'exploitation, sauf s'il est prévu de liquider le fonds ou de cesser son activité.

Il incombe à la société de gestion de suivre le processus d'élaboration de l'information financière et de suivre l'efficacité des systèmes de contrôle interne et de gestion des risques, et de l'audit interne, en ce qui concerne les procédures relatives à l'élaboration et au traitement de l'information comptable et financière.

Les comptes annuels ont été établis par la société de gestion.

Responsabilités du commissaire aux comptes relatives à l'audit des comptes annuels

Objectif et démarche d'audit

Il nous appartient d'établir un rapport sur les comptes annuels. Notre objectif est d'obtenir l'assurance raisonnable que les comptes annuels pris dans leur ensemble ne comportent pas d'anomalies significatives. L'assurance raisonnable correspond à un niveau élevé d'assurance, sans toutefois garantir qu'un audit réalisé conformément aux normes d'exercice professionnel permet de systématiquement détecter toute anomalie significative. Les anomalies peuvent provenir de fraudes ou résulter d'erreurs et sont considérées comme significatives lorsque l'on peut raisonnablement s'attendre à ce qu'elles puissent, prises individuellement ou en cumulé, influencer les décisions économiques que les utilisateurs des comptes prennent en se fondant sur ceux-ci.

Comme précisé par l'article L.821-55 du code de commerce, notre mission de certification des comptes ne consiste pas à garantir la viabilité ou la qualité de la gestion.

*PricewaterhouseCoopers Audit, SAS, 63, rue de Villiers 92208
Neuilly-sur-Seine Cedex
Téléphone : +33 (0)1 56 57 58 59*

Société d'expertise comptable inscrite au tableau de l'ordre de Paris - Ile de France. Société de commissariat aux comptes membre de la compagnie régionale de Versailles et du Centre.
Société par Actions Simplifiée au capital de 2 510 460 €. Siège social : 63 rue de Villiers
92200 Neuilly-sur-Seine. RCS Nanterre 672 006 483. TVA n° FR 76 672 006 483. Siret 672
006 483 00362. Code APE 6920 Z. Bureaux : Bordeaux, Lille, Lyon, Marseille, Metz, Nantes, Neuilly-
Sur-Seine, Rennes, Rouen, Strasbourg, Toulouse, Montpellier

AMUNDI PEA MSCI USA VALUE ADVANCED UCITS ETF

Rapport du commissaire aux comptes sur les comptes annuels

Exercice clos le 30 juin 2025 - Page 5

Dans le cadre d'un audit réalisé conformément aux normes d'exercice professionnel applicables en France, le commissaire aux comptes exerce son jugement professionnel tout au long de cet audit. En outre :

- il identifie et évalue les risques que les comptes annuels comportent des anomalies significatives, que celles-ci proviennent de fraudes ou résultent d'erreurs, définit et met en œuvre des procédures d'audit face à ces risques, et recueille des éléments qu'il estime suffisants et appropriés pour fonder son opinion. Le risque de non-détection d'une anomalie significative provenant d'une fraude est plus élevé que celui d'une anomalie significative résultant d'une erreur, car la fraude peut impliquer la collusion, la falsification, les omissions volontaires, les fausses déclarations ou le contournement du contrôle interne ;
- il prend connaissance du contrôle interne pertinent pour l'audit afin de définir des procédures d'audit appropriées en la circonstance, et non dans le but d'exprimer une opinion sur l'efficacité du contrôle interne ;
- il apprécie le caractère approprié des méthodes comptables retenues et le caractère raisonnable des estimations comptables faites par la société de gestion, ainsi que les informations les concernant fournies dans les comptes annuels ;
- il apprécie le caractère approprié de l'application par la société de gestion de la convention comptable de continuité d'exploitation et, selon les éléments collectés, l'existence ou non d'une incertitude significative liée à des événements ou à des circonstances susceptibles de mettre en cause la capacité du fonds à poursuivre son exploitation. Cette appréciation s'appuie sur les éléments collectés jusqu'à la date de son rapport, étant toutefois rappelé que des circonstances ou événements ultérieurs pourraient mettre en cause la continuité d'exploitation. S'il conclut à l'existence d'une incertitude significative, il attire l'attention des lecteurs de son rapport sur les informations fournies dans les comptes annuels au sujet de cette incertitude ou, si ces informations ne sont pas fournies ou ne sont pas pertinentes, il formule une certification avec réserve ou un refus de certifier ;
- il apprécie la présentation d'ensemble des comptes annuels et évalue si les comptes annuels reflètent les opérations et événements sous-jacents de manière à en donner une image fidèle.

En application de la loi, nous vous signalons que nous n'avons pas été en mesure d'émettre le présent rapport dans les délais réglementaires compte tenu de la réception tardive de certains documents nécessaires à la finalisation de nos travaux.

Neuilly sur Seine, date de la signature électronique

Document authentifié par signature électronique
Le commissaire aux comptes
PricewaterhouseCoopers Audit
Raphaëlle Alezra-Cabessa

2025.11.13 10:16:38 +0100



OPCVM AMUNDI PEA MSCI USA VALUE ADVANCED UCITS ETF

Comptes annuels

OPCVM AMUNDI PEA MSCI USA VALUE ADVANCED UCITS ETF

Bilan Actif au 30/06/2025 en EUR	30/06/2025	28/06/2024
Immobilisations corporelles nettes		
Titres financiers		
Actions et valeurs assimilées (A)	40 155 354,18	29 087 072,56
Négoiciées sur un marché réglementé ou assimilé	40 155 354,18	29 087 072,56
Non négociées sur un marché réglementé ou assimilé		
Obligations convertibles en actions (B)		
Négoiciées sur un marché réglementé ou assimilé		
Non négociées sur un marché réglementé ou assimilé		
Obligations et valeurs assimilées (C)		
Négoiciées sur un marché réglementé ou assimilé		
Non négociées sur un marché réglementé ou assimilé		
Titres de créances (D)		
Négoiés sur un marché réglementé ou assimilé		
Non négociés sur un marché réglementé ou assimilé		
Parts d'OPC et de fonds d'investissements (E)		
OPCVM		
FIA et équivalents d'autres Etats membres de l'Union Européenne		
Autres OPC et fonds d'investissements		
Dépôts (F)		
Instruments financiers à terme (G)	223 689,97	
Opérations temporaires sur titres (H)		
Créances représentatives de titres financiers reçus en pension		
Créances représentatives de titres donnés en garantie		
Créances représentatives de titres financiers prêtés		
Titres financiers empruntés		
Titres financiers donnés en pension		
Autres opérations temporaires		
Prêts (I) (*)		
Autres actifs éligibles (J)		
Sous-total actifs éligibles I = (A+B+C+D+E+F+G+H+I+J)	40 379 044,15	29 087 072,56
Créances et comptes d'ajustement actifs	172 849,02	
Comptes financiers	2 327,87	3 552,72
Sous-total actifs autres que les actifs éligibles II	175 176,89	3 552,72
Total de l'actif I+II	40 554 221,04	29 090 625,28

(*) L'OPC sous revue n'est pas concerné par cette rubrique.

OPCVM AMUNDI PEA MSCI USA VALUE ADVANCED UCITS ETF

Bilan Passif au 30/06/2025 en EUR	30/06/2025	28/06/2024
Capitaux propres :		
Capital	36 230 031,45	26 439 957,60
Report à nouveau sur revenu net		
Report à nouveau des plus et moins-values réalisées nettes	2 914 069,66	
Résultat net de l'exercice	1 197 163,31	2 542 733,71
Capitaux propres I	40 341 264,42	28 982 691,31
Passifs de financement II (*)		
Capitaux propres et passifs de financement (I+II)	40 341 264,42	28 982 691,31
Passifs éligibles :		
Instruments financiers (A)		
Opérations de cession sur instruments financiers		
Opérations temporaires sur titres financiers		
Instruments financiers à terme (B)		69 904,93
Emprunts (C) (*)		
Autres passifs éligibles (D)		
Sous-total passifs éligibles III = (A+B+C+D)		69 904,93
Autres passifs :		
Dettes et comptes d'ajustement passifs	212 956,62	38 029,04
Concours bancaires		
Sous-total autres passifs IV	212 956,62	38 029,04
Total Passifs : I+II+III+IV	40 554 221,04	29 090 625,28

(*) L'OPC sous revue n'est pas concerné par cette rubrique.

OPCVM AMUNDI PEA MSCI USA VALUE ADVANCED UCITS ETF

Compte de résultat au 30/06/2025 en EUR	30/06/2025	28/06/2024
Revenus financiers nets		
Produits sur opérations financières :		
Produits sur actions	8 594,24	
Produits sur obligations		
Produits sur titres de créances		
Produits sur parts d'OPC		
Produits sur instruments financiers à terme		
Produits sur opérations temporaires sur titres		
Produits sur prêts et créances		
Produits sur autres actifs et passifs éligibles		
Autres produits financiers	62,68	294,68
Sous-total produits sur opérations financières	8 656,92	294,68
Charges sur opérations financières :		
Charges sur opérations financières		
Charges sur instruments financiers à terme		
Charges sur opérations temporaires sur titres		
Charges sur emprunts		
Charges sur autres actifs et passifs éligibles		
Charges sur passifs de financement		
Autres charges financières	-29,91	
Sous-total charges sur opérations financières	-29,91	
Total revenus financiers nets (A)	8 627,01	294,68
Autres produits :		
Rétrocession des frais de gestion au bénéfice de l'OPC		
Versements en garantie de capital ou de performance		
Autres produits		
Autres charges :		
Frais de gestion de la société de gestion	-160 835,76	-55 243,69
Frais d'audit, d'études des fonds de capital investissement		
Impôts et taxes		
Autres charges		
Sous-total autres produits et autres charges (B)	-160 835,76	-55 243,69
Sous-total revenus nets avant compte de régularisation (C = A-B)	-152 208,75	-54 949,01
Régularisation des revenus nets de l'exercice (D)	-41 795,13	-6 346,76
Sous-total revenus nets I = (C+D)	-194 003,88	-61 295,77
Plus ou moins-values réalisées nettes avant compte de régularisations :		
Plus ou moins-values réalisées	255 553,93	1 845 672,59
Frais de transactions externes et frais de cession	-5 131,70	-2 833,02
Frais de recherche		
Quote-part des plus-values réalisées restituées aux assureurs		
Indemnités d'assurance perçues		
Versements en garantie de capital ou de performance reçus		
Sous-total plus ou moins-values réalisées nettes avant compte de régularisations (E)	250 422,23	1 842 839,57
Régularisations des plus ou moins-values réalisées nettes (F)	-232 293,07	314 763,61
Plus ou moins-values réalisées nettes II = (E+F)	18 129,16	2 157 603,18

OPCVM AMUNDI PEA MSCI USA VALUE ADVANCED UCITS ETF

Compte de résultat au 30/06/2025 en EUR	30/06/2025	28/06/2024
Plus ou moins-values latentes nettes avant compte de régularisations :		
Variation des plus ou moins-values latentes y compris les écarts de change sur les actifs éligibles	976 280,66	114 777,93
Écarts de change sur les comptes financiers en devises	-4,33	-0,78
Versements en garantie de capital ou de performance à recevoir		
Quote-part des plus-values latentes à restituer aux assureurs		
Sous-total plus ou moins-values latentes nettes avant compte de régularisation (G)	976 276,33	114 777,15
Régularisations des plus ou moins-values latentes nettes (H)	396 761,70	331 649,15
Plus ou moins-values latentes nettes III = (G+H)	1 373 038,03	446 426,30
Acomptes :		
Acomptes sur revenus nets versés au titre de l'exercice (J)		
Acomptes sur plus ou moins-values réalisées nettes versés au titre de l'exercice (K)		
Total Acomptes versés au titre de l'exercice IV = (J+K)		
Impôt sur le résultat V (*)		
Résultat net I + II + III + IV + V	1 197 163,31	2 542 733,71

(*) L'OPC sous revue n'est pas concerné par cette rubrique.

OPCVM AMUNDI PEA MSCI USA VALUE ADVANCED UCITS ETF

Annexes aux comptes annuels

OPCVM AMUNDI PEA MSCI USA VALUE ADVANCED UCITS ETF

A. Informations générales

A1. Caractéristiques et activité de l'OPC à capital variable

A1a. Stratégie et profil de gestion

L'objectif de gestion du Fonds est de répliquer, le plus fidèlement possible, la performance en euro de l'Indice MSCI USA Value Advanced Target Index (cf. section « Indicateur de Référence »), quelle que soit son évolution, positive ou négative.

La gestion vise à obtenir un écart entre l'évolution de la valeur liquidative du Fonds et celle de l'Indicateur de Référence contrevalorisé en euro le plus faible possible. Ainsi, l'objectif d'écart de suivi (« tracking error ») maximal entre l'évolution de la valeur liquidative du Fonds et celle de l'Indicateur de Référence contrevalorisé en euro est de 2%.

Si le « tracking error » devenait malgré tout plus élevé que 2%, l'objectif serait de rester néanmoins à un niveau inférieur à 15% de la volatilité de l'Indicateur de Référence contrevalorisé en euro.

Le prospectus / règlement de l'OPC décrit de manière complète et précise ces caractéristiques.

OPCVM AMUNDI PEA MSCI USA VALUE ADVANCED UCITS ETF

A1b. Éléments caractéristiques de l'OPC au cours des 5 derniers exercices

	28/06/2024	30/06/2025
Actif net en EUR	28 982 691,31	40 341 264,42
Nombre de titres	2 644 001	3 571 001
Valeur liquidative unitaire	10,9616	11,2969
Plus et moins-values nettes unitaire non distribuées	0,81	0,82
Capitalisation unitaire sur revenu	-0,02	-0,05

OPCVM AMUNDI PEA MSCI USA VALUE ADVANCED UCITS ETF

A2. Règles et méthodes comptables

Les comptes annuels sont présentés sous la forme prévue par le règlement ANC n° 2020-07 modifié par le règlement ANC 2022-03.

Les principes généraux de la comptabilité s'appliquent :

- image fidèle, comparabilité, continuité de l'activité,
- régularité, sincérité,
- prudence,
- permanence des méthodes d'un exercice à l'autre.

Le mode de comptabilisation retenu pour l'enregistrement des produits des titres à revenu fixe est celui des intérêts encaissés.

Les entrées et les cessions de titres sont comptabilisées frais exclus.

La devise de référence de la comptabilité du portefeuille est en euro.

La durée de l'exercice est de 12 mois.

Règles d'évaluation des actifs

Les instruments financiers sont enregistrés en comptabilité selon la méthode des coûts historiques et inscrits au bilan à leur valeur actuelle qui est déterminée par la dernière valeur de marché connue ou à défaut d'existence de marché par tous moyens externes ou par recours à des modèles financiers.

Les différences entre les valeurs actuelles utilisées lors du calcul de la valeur liquidative et les coûts historiques des valeurs mobilières à leur entrée en portefeuille sont enregistrées dans des comptes « Plus ou moins values latentes ».

Les valeurs qui ne sont pas dans la devise du portefeuille sont évaluées conformément au principe énoncé ci-dessous, puis converties dans la devise du portefeuille suivant le cours des devises au jour de l'évaluation.

Dépôts :

Les dépôts d'une durée de vie résiduelle inférieure ou égale à 3 mois sont valorisés selon la méthode linéaire.

Actions, obligations et autres valeurs négociées sur un marché réglementé ou assimilé :

Pour le calcul de la valeur liquidative, les actions et autres valeurs négociées sur un marché réglementé ou assimilé sont évaluées sur la base du dernier cours de bourse du jour.

Les obligations et valeurs assimilées sont évaluées au cours de clôture communiqués par différents prestataires de services financiers. Les intérêts courus des obligations et valeurs assimilées sont calculés jusqu'à la date de la valeur liquidative.

Actions, obligations et autres valeurs non négociées sur un marché réglementé ou assimilé :

Les valeurs non négociées sur un marché réglementé sont évaluées sous la responsabilité de la société de gestion en utilisant des méthodes fondées sur la valeur patrimoniale et le rendement, en prenant en considération les prix retenus lors de transactions significatives récentes.

Titres de créances négociables :

Les Titres de Créances Négociables et assimilés qui ne font pas l'objet de transactions significatives sont évalués de façon actuarielle sur la base d'un taux de référence défini ci-dessous, majoré le cas échéant d'un écart représentatif des caractéristiques intrinsèques de l'émetteur :

- TCN dont l'échéance est inférieure ou égale à 1 an : Taux interbancaire offert en euros (Euribor) ;
- TCN dont l'échéance est supérieure à 1 an : Taux des Bons du Trésor à intérêts Annuels Normalisés (BTAN) ou taux de l'OAT (Obligations Assimilables du Trésor) de maturité proche pour les durées les plus longues.

Les Titres de Créances Négociables d'une durée de vie résiduelle inférieure ou égale à 3 mois pourront être évalués selon la méthode linéaire.

OPCVM AMUNDI PEA MSCI USA VALUE ADVANCED UCITS ETF

Les Bons du Trésor sont valorisés au taux du marché communiqué quotidiennement par la Banque de France ou les spécialistes des bons du Trésor.

OPC détenus :

Les parts ou actions d'OPC seront valorisées à la dernière valeur liquidative connue.

Opérations temporaires sur titres :

Les titres reçus en pension sont inscrits à l'actif dans la rubrique « créances représentatives des titres reçus en pension » pour le montant prévu dans le contrat, majoré des intérêts courus à recevoir.

Les titres donnés en pension sont inscrits en portefeuille acheteur pour leur valeur actuelle. La dette représentative des titres donnés en pension est inscrite en portefeuille vendeur à la valeur fixée au contrat majorée des intérêts courus à payer.

Les titres prêtés sont valorisés à leur valeur actuelle et sont inscrits à l'actif dans la rubrique « créances représentatives de titres prêtés » à la valeur actuelle majorée des intérêts courus à recevoir.

Les titres empruntés sont inscrits à l'actif dans la rubrique « titres empruntés » pour le montant prévu dans le contrat, et au passif dans la rubrique « dettes représentatives de titres empruntés » pour le montant prévu dans le contrat majoré des intérêts courus à payer.

Instruments financiers à terme :

Instruments financiers à terme négociés sur un marché réglementé ou assimilé :

Les instruments financiers à terme négociés sur les marchés réglementés sont valorisés au cours de compensation du jour.

Instruments financiers à terme non négociés sur un marché réglementé ou assimilé :

Les Swaps :

Les contrats d'échange de taux d'intérêt et/ou de devises sont valorisés à leur valeur de marché en fonction du prix calculé par actualisation des flux d'intérêts futurs aux taux d'intérêts et/ou de devises de marché. Ce prix est corrigé du risque de signature.

Les swaps d'indice sont évalués de façon actuarielle sur la base d'un taux de référence fourni par la contrepartie.

Les autres swaps sont évalués à leur valeur de marché ou à une valeur estimée selon les modalités arrêtées par la société de gestion.

Les contrats d'échange de taux d'intérêt et/ou de devises sont valorisés à leur valeur de marché en fonction du prix calculé par actualisation des flux d'intérêts futurs aux taux d'intérêts et/ou de devises de marché. Ce prix est corrigé du risque de signature.

Les swaps d'indice sont valorisés à leur valeur de marché sur la base du fixing de l'indice tel que mentionné dans le prospectus du fonds. Les prix sont fournis par la contrepartie sous le contrôle de la société de gestion.

Le swap de performance du portefeuille est valorisé à partir des prix calculés par la contrepartie et validés par la société de gestion à partir de modèles financiers mathématiques.

OPCVM AMUNDI PEA MSCI USA VALUE ADVANCED UCITS ETF

Frais de gestion

Les frais de gestion et de fonctionnement recouvrent l'ensemble des frais relatifs à l'OPC : gestion financière, administrative, comptable, conservation, distribution, frais d'audit...

Ces frais sont imputés au compte de résultat de l'OPC.

Les frais de gestion n'incluent pas les frais de transaction. Pour plus de précision sur les frais effectivement facturés à l'OPC, se reporter au prospectus.

Ils sont enregistrés au prorata temporis à chaque calcul de valeur liquidative.

Le cumul de ces frais respecte le taux de frais maximum de l'actif net indiqué dans le prospectus ou le règlement du fonds :

FR001400KH45 - Part AMUNDI PEA MSCI USA VALUE ADVANCED UCITS ETF : Taux de frais maximum de 0,50 % TTC.

Ces frais recouvrent tous les frais facturés directement au Fonds, à l'exception des frais de transactions.

Une partie des frais de gestion peut être rétrocédée aux commercialisateurs avec lesquels la société de gestion a conclu des accords de commercialisation. Il s'agit de commercialisateurs appartenant ou non au même groupe que la société de gestion. Ces commissions sont calculées sur la base d'un pourcentage des frais de gestion financière et sont facturées à la société de gestion

A ces frais peuvent s'ajouter:

- des commissions de surperformance. Celles-ci rémunèrent la Société de Gestion dès lors que le Fonds a dépassé ses objectifs. Elles sont donc facturées au Fonds;
- des frais liés aux opérations d'acquisition et cession temporaires de titres.

Pour plus de précision sur les frais effectivement facturés au Fonds, se reporter au document d'information clé.

Frais facturés à l'OPCVM	Assiette	Taux barème
Taux réel fixe	Actif net	0,5 % TTC

Les frais de fonctionnement et de gestion seront directement imputés au compte de résultat du Fonds.

Pourront s'ajouter aux frais facturés au Fonds et affichés ci-dessus, les coûts suivants :

- Les coûts juridiques exceptionnels liés au recouvrement des créances du Fonds ;
- Les coûts liés aux contributions dues par la Société de Gestion à l'AMF au titre de la gestion du Fonds.

Affectation des sommes distribuables

Définition des sommes distribuables

Les sommes distribuables sont constituées par :

Le revenu :

Le revenu net augmenté du report à nouveau et majoré ou diminué du solde du compte de régularisation des revenus.

Les Plus et Moins-values :

Les plus-values réalisées, nettes de frais, diminuées des moins-values réalisées, nettes de frais, constatées au cours de l'exercice, augmentées des plus-values nettes de même nature constatées au cours d'exercices antérieurs n'ayant pas fait l'objet d'une distribution ou d'une capitalisation et diminuées ou augmentées du solde du compte de régularisation des plus-values.

OPCVM AMUNDI PEA MSCI USA VALUE ADVANCED UCITS ETF

Conformément à la réglementation pour les parts ouvrant droit à distribution :

Les sommes mentionnées « le revenu » et « les plus et moins-values » peuvent être distribuées, en tout ou partie, indépendamment l'une de l'autre.

La mise en paiement des sommes distribuables est effectuée dans un délai maximal de cinq mois suivant la clôture de l'exercice.

Modalités d'affectation des sommes distribuables :

Part(s)	Affectation des revenus nets	Affectation des plus ou moins-values nettes réalisées
Part AMUNDI PEA MSCI USA VALUE ADVANCED UCITS ETF	Capitalisation, et/ou Distribution, et/ou Report par décision de la société de gestion	Capitalisation, et/ou Distribution, et/ou Report par décision de la société de gestion

OPCVM AMUNDI PEA MSCI USA VALUE ADVANCED UCITS ETF

B. Evolution des capitaux propres et passifs de financement

B1. Evolution des capitaux propres et passifs de financement

Evolution des capitaux propres au cours de l'exercice en EUR	30/06/2025	28/06/2024
Capitaux propres début d'exercice	28 982 691,31	
Flux de l'exercice :		
Souscriptions appelées (y compris la commission de souscription acquise à l'OPC)	16 314 603,45	27 080 023,60
Rachats (sous déduction de la commission de rachat acquise à l'OPC)	-6 030 520,15	
Revenus nets de l'exercice avant comptes de régularisation	-152 208,75	-54 949,01
Plus ou moins-values réalisées nettes avant comptes de régularisation	250 422,23	1 842 839,57
Variation des plus ou moins-values latentes avant comptes de régularisation	976 276,33	114 777,15
Distribution de l'exercice antérieur sur revenus nets		
Distribution de l'exercice antérieur sur plus ou moins-values réalisées nettes		
Distribution de l'exercice antérieur sur plus-values latentes		
Acomptes versés au cours de l'exercice sur revenus nets		
Acomptes versés au cours de l'exercice sur plus ou moins-values réalisées nettes		
Acomptes versés au cours de l'exercice sur plus-values latentes		
Autres éléments		
Capitaux propres en fin d'exercice (= Actif net)	40 341 264,42	28 982 691,31

B2. Reconstitution de la ligne « capitaux propres » des fonds de capital investissement et autres véhicules

Pour l'OPC sous revue, la présentation de cette rubrique est non requise par la réglementation comptable.

OPCVM AMUNDI PEA MSCI USA VALUE ADVANCED UCITS ETF

B3. Evolution du nombre de parts au cours de l'exercice

B3a. Nombre de parts souscrites et rachetées pendant l'exercice

	En parts	En montant
Parts souscrites durant l'exercice	1 427 088	16 314 603,45
Parts rachetées durant l'exercice	-500 088	-6 030 520,15
Solde net des souscriptions/rachats	927 000	10 284 083,30
Nombre de parts en circulation à la fin de l'exercice	3 571 001	

B3b. Commissions de souscription et/ou rachat acquises

	En montant
Total des commissions de souscription et/ou rachat acquises	
Commissions de souscription acquises	
Commissions de rachat acquises	

B4. Flux concernant le nominal appelé et remboursé sur l'exercice

Pour l'OPC sous revue, la présentation de cette rubrique est non requise par la réglementation comptable.

B5. Flux sur les passifs de financement

Pour l'OPC sous revue, la présentation de cette rubrique est non requise par la réglementation comptable.

B6. Ventilation de l'actif net par nature de parts

Libellé de la part Code ISIN	Affectation des revenus nets	Affectation des plus ou moins- values nettes réalisées	Devise de la part	Actif net par part	Nombre de parts	Valeur liquidative
AMUNDI PEA MSCI USA VALUE ADVANCED UCITS ETF FR001400KH45	Capitalisation, et/ou Distribution, et/ou Report par décision de la société de gestion	Capitalisation, et/ou Distribution, et/ou Report par décision de la société de gestion	EUR	40 341 264,42	3 571 001	11,2969

OPCVM AMUNDI PEA MSCI USA VALUE ADVANCED UCITS ETF

C. Informations relatives aux expositions directes et indirectes sur les différents marchés

C1. Présentation des expositions directes par nature de marché et d'exposition

C1a. Exposition directe sur le marché actions (hors obligations convertibles)

Montants exprimés en milliers EUR	Exposition +/-	Ventilation des expositions significatives par pays				
		Pays 1	Pays 2	Pays 3	Pays 4	Pays 5
		ALLEMAGNE +/-	PAYS-BAS +/-	SUEDE +/-	ETATS-UNIS +/-	FINLANDE +/-
Actif						
Actions et valeurs assimilées	40 155,35	15 255,01	11 341,25	6 307,64	5 341,61	1 753,49
Opérations temporaires sur titres						
Passif						
Opérations de cession sur instruments financiers						
Opérations temporaires sur titres						
Hors-bilan						
Futures		NA	NA	NA	NA	NA
Options		NA	NA	NA	NA	NA
Swaps	223,69	NA	NA	NA	NA	NA
Autres instruments financiers		NA	NA	NA	NA	NA
Total	40 379,04					

L'exposition telle que présentée sur le tableau ci-dessus répond à une exigence réglementaire mais n'est pas représentative de l'exposition réelle de l'OPC.

C1b. Exposition sur le marché des obligations convertibles - Ventilation par pays et maturité de l'exposition

Montants exprimés en milliers EUR	Exposition +/-	Décomposition de l'exposition par maturité			Décomposition par niveau de deltas	
		<= 1 an	1<X<=5 ans	> 5 ans	<= 0,6	0,6<X<=1
Total						

OPCVM AMUNDI PEA MSCI USA VALUE ADVANCED UCITS ETF

C1c. Exposition directe sur le marché de taux (hors obligations convertibles) - Ventilation par nature de taux

Montants exprimés en milliers EUR	Exposition +/-	Ventilation des expositions par type de taux			
		Taux fixe +/-	Taux variable ou révisable +/-	Taux indexé +/-	Autre ou sans contrepartie de taux +/-
Actif					
Dépôts					
Obligations					
Titres de créances					
Opérations temporaires sur titres					
Comptes financiers	2,33				2,33
Passif					
Opérations de cession sur instruments financiers					
Opérations temporaires sur titres					
Emprunts					
Comptes financiers					
Hors-bilan					
Futures	NA				
Options	NA				
Swaps	NA				
Autres instruments financiers	NA				
Total					2,33

OPCVM AMUNDI PEA MSCI USA VALUE ADVANCED UCITS ETF

C1d. Exposition directe sur le marché de taux (hors obligations convertibles) - Ventilation par durée résiduelle

Montants exprimés en milliers EUR	[0 - 3 mois] (*)]3 - 6 mois] (*)]6 - 12 mois] (*)]1 - 3 ans] (*)]3 - 5 ans] (*)]5 - 10 ans] (*)	>10 ans (*)
	+/-	+/-	+/-	+/-	+/-	+/-	+/-
Actif							
Dépôts							
Obligations							
Titres de créances							
Opérations temporaires sur titres							
Comptes financiers	2,33						
Passif							
Opérations de cession sur instruments financiers							
Opérations temporaires sur titres							
Emprunts							
Comptes financiers							
Hors-bilan							
Futures							
Options							
Swaps							
Autres instruments							
Total	2,33						

(*) L'OPC peut regrouper ou compléter les intervalles de durées résiduelles selon la pertinence des stratégies de placement et d'emprunts.

OPCVM AMUNDI PEA MSCI USA VALUE ADVANCED UCITS ETF

C1e. Exposition directe sur le marché des devises

Montants exprimés en milliers EUR	Devise 1	Devise 2	Devise 3	Devise 4	Devise N
	SEK	USD	NOK	DKK	
	+/-	+/-	+/-	+/-	+/-
Actif					
Dépôts					
Actions et valeurs assimilées	6 307,64	5 341,61	35,91		
Obligations et valeurs assimilées					
Titres de créances					
Opérations temporaires sur titres					
Créances		0,05			
Comptes financiers			0,13	0,01	
Passif					
Opérations de cession sur instruments financiers					
Opérations temporaires sur titres					
Emprunts					
Dettes		-0,05			
Comptes financiers					
Hors-bilan					
Devises à recevoir					
Devises à livrer					
Futures options swaps					
Autres opérations					
Total	6 307,64	5 341,61	36,04	0,01	

L'exposition telle que présentée sur le tableau ci-dessus répond à une exigence réglementaire mais n'est pas représentative de l'exposition réelle de l'OPC.

C1f. Exposition directe aux marchés de crédit

Montants exprimés en milliers EUR	Invest. Grade	Non Invest. Grade	Non notés
	+/-	+/-	+/-
Actif			
Obligations convertibles en actions			
Obligations et valeurs assimilées			
Titres de créances			
Opérations temporaires sur titres			
Passif			
Opérations de cession sur instruments financiers			
Opérations temporaires sur titres			
Hors-bilan			
Dérivés de crédits			
Solde net			

OPCVM AMUNDI PEA MSCI USA VALUE ADVANCED UCITS ETF

C1g. Exposition des opérations faisant intervenir une contrepartie

Contreparties (montants exprimés en milliers EUR)	Valeur actuelle constitutive d'une créance	Valeur actuelle constitutive d'une dette
Opérations figurant à l'actif du bilan		
Dépôts		
Instruments financiers à terme non compensés		
SOCIETE GENERALE PAR	223,69	
Créances représentatives de titres financiers reçus en pension		
Créances représentatives de titres donnés en garantie		
Créances représentatives de titres financiers prêtés		
Titres financiers empruntés		
Titres reçus en garantie		
Titres financiers donnés en pension		
Créances		
Collatéral espèces		
Dépôt de garantie espèces versé		
Opérations figurant au passif du bilan		
Dettes représentatives des titres donnés en pension		
Instruments financiers à terme non compensés		
Dettes		
Collatéral espèces		

C2. Expositions indirectes pour les OPC de multi-gestion

L'OPC sous revue n'est pas concerné par cette rubrique.

C3. Exposition sur les portefeuilles de capital investissement

Pour l'OPC sous revue, la présentation de cette rubrique est non requise par la réglementation comptable.

C4. Exposition sur les prêts pour les OFS

Pour l'OPC sous revue, la présentation de cette rubrique est non requise par la réglementation comptable.

OPCVM AMUNDI PEA MSCI USA VALUE ADVANCED UCITS ETF

D. Autres informations relatives au bilan et au compte de résultat

D1. Créances et dettes : ventilation par nature

	Nature de débit/crédit	30/06/2025
Créances		
	Ventes à règlement différé	172 798,20
	Coupons et dividendes en espèces	50,82
Total des créances		172 849,02
Dettes		
	Achats à règlement différé	172 846,86
	Frais de gestion fixe	38 295,33
	Autres dettes	1 814,43
Total des dettes		212 956,62
Total des créances et des dettes		-40 107,60

D2. Frais de gestion, autres frais et charges

	30/06/2025
Commissions de garantie	
Frais de gestion fixes	160 835,76
Pourcentage de frais de gestion fixes	0,50
Rétrocessions des frais de gestion	

OPCVM AMUNDI PEA MSCI USA VALUE ADVANCED UCITS ETF

D3. Engagements reçus et donnés

Autres engagements (par nature de produit)	30/06/2025
Garanties reçues - dont instruments financiers reçus en garantie et non-inscrits au bilan Garanties données - dont instruments financiers donnés en garantie et maintenus dans leur poste d'origine Engagements de financement reçus mais non encore tirés Engagements de financement donnés mais non encore tirés Autres engagements hors bilan	
Total	

D4. Autres informations

D4a. Valeur actuelle des instruments financiers faisant l'objet d'une acquisition temporaire

	30/06/2025
Titres pris en pension livrée Titres empruntés	

D4b. Instruments financiers détenus, émis et/ou gérés par le Groupe

	Code ISIN	Libellé	30/06/2025
Actions Obligations TCN OPC Instruments financiers à terme			
Total des titres du groupe			

OPCVM AMUNDI PEA MSCI USA VALUE ADVANCED UCITS ETF

D5. Détermination et ventilation des sommes distribuables

D5a. Affectation des sommes distribuables afférentes aux revenus nets

Affectation des sommes distribuables afférentes aux revenus nets	30/06/2025	28/06/2024
Revenus nets Acomptes sur revenus nets versés au titre de l'exercice	-194 003,88	-61 295,77
Revenus de l'exercice à affecter Report à nouveau	-194 003,88	-61 295,77
Sommes distribuables au titre du revenu net	-194 003,88	-61 295,77

Part AMUNDI PEA MSCI USA VALUE ADVANCED UCITS ETF

Affectation des sommes distribuables afférentes aux revenus nets	30/06/2025	28/06/2024
Revenus nets Acomptes sur revenus nets versés au titre de l'exercice (*)	-194 003,88	-61 295,77
Revenus de l'exercice à affecter (**) Report à nouveau	-194 003,88	-61 295,77
Sommes distribuables au titre du revenu net	-194 003,88	-61 295,77
Affectation : Distribution Report à nouveau du revenu de l'exercice Capitalisation	-194 003,88	-61 295,77
Total	-194 003,88	-61 295,77
* Information relative aux acomptes versés Montant unitaire Crédits d'impôt totaux Crédits d'impôt unitaires		
** Information relative aux actions ou parts ouvrant droit à distribution Nombre de parts Distribution unitaire restant à verser après règlement des acomptes Crédits d'impôt attachés à la distribution du revenu		2 644 001

OPCVM AMUNDI PEA MSCI USA VALUE ADVANCED UCITS ETF

D5b. Affectation des sommes distribuables afférentes aux plus et moins-values réalisées nettes

Affectation des sommes distribuables afférentes aux plus et moins-values réalisées nettes	30/06/2025	28/06/2024
Plus ou moins-values réalisées nettes de l'exercice Acomptes sur plus et moins-values réalisées nettes versées au titre de l'exercice	18 129,16	2 157 603,18
Plus ou moins-values réalisées nettes à affecter Plus et moins-values réalisées nettes antérieures non distribuées	18 129,16 2 914 069,66	2 157 603,18
Sommes distribuables au titre des plus ou moins-values réalisées	2 932 198,82	2 157 603,18

Part AMUNDI PEA MSCI USA VALUE ADVANCED UCITS ETF

Affectation des sommes distribuables afférentes aux plus et moins-values réalisées nettes	30/06/2025	28/06/2024
Plus ou moins-values réalisées nettes de l'exercice Acomptes sur plus et moins-values réalisées nettes versées au titre de l'exercice (*)	18 129,16	2 157 603,18
Plus ou moins-values réalisées nettes à affecter (**) Plus et moins-values réalisées nettes antérieures non distribuées	18 129,16 2 914 069,66	2 157 603,18
Sommes distribuables au titre des plus ou moins-values réalisées	2 932 198,82	2 157 603,18
Affectation : Distribution Report à nouveau des plus ou moins-values réalisées nettes Capitalisation	 2 932 198,82	 2 157 603,18
Total	2 932 198,82	2 157 603,18
* Information relative aux acomptes versés Acomptes unitaires versés		
** Information relative aux actions ou parts ouvrant droit à distribution Nombre de parts Distribution unitaire restant à verser après règlement des acomptes		2 644 001

OPCVM AMUNDI PEA MSCI USA VALUE ADVANCED UCITS ETF

E. Inventaire des actifs et passifs en EUR

E1. Inventaire des éléments de bilan

Désignation des valeurs par secteur d'activité (*)	Devise	Quantité ou Nominal	Valeur actuelle	% Actif Net
ACTIONS ET VALEURS ASSIMILÉES			40 155 354,18	99,54
Actions et valeurs assimilées négociées sur un marché réglementé ou assimilé			40 155 354,18	99,54
Assurance			3 131 223,48	7,76
ALLIANZ SE-REG	EUR	5 247	1 805 492,70	4,47
SAMPO PLC	EUR	145 206	1 325 730,78	3,29
Automobiles			1 261 314,60	3,13
STELLANTIS NV	EUR	148 233	1 261 314,60	3,13
Banques commerciales			2 542 822,11	6,30
DEUTSCHE BANK AG	EUR	74 213	1 867 941,21	4,62
DNB BANK ASA	NOK	1 531	35 906,63	0,09
ING GROEP NV	EUR	2 757	51 351,88	0,13
KBC GROUP NV	EUR	1 374	120 444,84	0,30
SWEDBANK AB - A SHARES	SEK	20 864	467 177,55	1,16
Conglomérats industriels			3 522 229,95	8,73
SIEMENS AG-REG	EUR	16 183	3 522 229,95	8,73
Distribution de produits alimentaires de première nécessité			1 284 745,00	3,18
KONINKLIJKE AHOLD NV	EUR	36 190	1 284 745,00	3,18
Equipement et services pour l'énergie			1 274 220,00	3,16
SBM OFFSHORE NV	EUR	56 632	1 274 220,00	3,16
Equipements de communication			427 756,51	1,06
NOKIA OYJ	EUR	97 085	427 756,51	1,06
Equipements et fournitures médicaux			608 109,32	1,51
SIEMENS HEALTHINEERS AG	EUR	12 922	608 109,32	1,51
Grands magasins et autres			1 421 726,50	3,52
PROSUS NV	EUR	29 950	1 421 726,50	3,52
Hôtels, restaurants et loisirs			462 630,99	1,15
TUI AG	EUR	62 366	462 630,99	1,15
Industrie aérospatiale et défense			1 522 131,62	3,77
AIRBUS SE	EUR	8 587	1 522 131,62	3,77
Logiciels			5 935 925,36	14,71
SAP SE	EUR	14 025	3 620 553,75	8,97
TESLA INC	USD	8 556	2 315 371,61	5,74
Machines			4 097 420,76	10,16
ALFA LAVAL AB	SEK	12 627	448 995,11	1,11
ATLAS COPCO AB-A SHS	SEK	30 664	418 958,40	1,04

OPCVM AMUNDI PEA MSCI USA VALUE ADVANCED UCITS ETF

E1. Inventaire des éléments de bilan

Désignation des valeurs par secteur d'activité (*)	Devise	Quantité ou Nominal	Valeur actuelle	% Actif Net
SIEMENS ENERGY AG	EUR	19 123	1 875 201,38	4,65
TRELLEBORG AB-B SHS	SEK	43 029	1 354 265,87	3,36
Ordinateurs et périphériques			617 860,84	1,53
APPLE INC	USD	3 535	617 860,84	1,53
Produits pour l'industrie du bâtiment			1 313 817,78	3,26
ASSA ABLOY AB-B	SEK	49 790	1 313 817,78	3,26
Semi-conducteurs et équipements pour fabrication			6 128 799,12	15,20
ASM INTERNATIONAL NV	EUR	1 540	836 836,00	2,07
ASML HOLDING NV	EUR	3 914	2 652 126,40	6,59
INFINEON TECHNOLOGIES	EUR	41 336	1 492 849,64	3,70
NVIDIA CORP	USD	8 522	1 146 987,08	2,84
Services aux professionnels			1 036 802,80	2,57
WOLTERS KLUWER	EUR	7 304	1 036 802,80	2,57
Services de télécommunication diversifiés			729 942,42	1,81
TELIA CO AB	SEK	240 390	729 942,42	1,81
Services de télécommunication mobile			2 019 749,45	5,01
TELE2 AB-B SHS	SEK	61 367	758 362,22	1,88
WALT DISNEY CO/THE	USD	11 940	1 261 387,23	3,13
Services financiers diversifiés			816 125,57	2,02
INVESTOR AB-B SHS	SEK	32 637	816 125,57	2,02
Total			40 155 354,18	99,54

(*) Le secteur d'activité représente l'activité principale de l'émetteur de l'instrument financier ; il est issu de sources fiables reconnues au plan international (GICS et NACE principalement).

E2. Inventaire des opérations à terme de devises

Type d'opération	Valeur actuelle présentée au bilan		Montant de l'exposition (*)			
	Actif	Passif	Devises à recevoir (+)		Devises à livrer (-)	
			Devise	Montant (*)	Devise	Montant (*)
Total						

(*) Montant déterminé selon les dispositions du règlement relatif à la présentation des expositions exprimé dans la devise de comptabilisation.

OPCVM AMUNDI PEA MSCI USA VALUE ADVANCED UCITS ETF

E3. Inventaire des instruments financiers à terme

E3a. Inventaire des instruments financiers à terme - actions

Nature d'engagements	Quantité ou Nominal	Valeur actuelle présentée au bilan		Montant de l'exposition (*)
		Actif	Passif	+/-
1. Futures				
Sous-total 1.				
2. Options				
Sous-total 2.				
3. Swaps				
SG 15.01.25	40 031 635,41	223 689,97		223 689,97
Sous-total 3.		223 689,97		223 689,97
4. Autres instruments				
Sous-total 4.				
Total		223 689,97		223 689,97

(*) Montant déterminé selon les dispositions du règlement relatif à la présentation des expositions.

E3b. Inventaire des instruments financiers à terme - taux d'intérêts

Nature d'engagements	Quantité ou Nominal	Valeur actuelle présentée au bilan		Montant de l'exposition (*)
		Actif	Passif	+/-
1. Futures				
Sous-total 1.				
2. Options				
Sous-total 2.				
3. Swaps				
Sous-total 3.				
4. Autres instruments				
Sous-total 4.				
Total				

(*) Montant déterminé selon les dispositions du règlement relatif à la présentation des expositions.

OPCVM AMUNDI PEA MSCI USA VALUE ADVANCED UCITS ETF

E3c. Inventaire des instruments financiers à terme - de change

Nature d'engagements	Quantité ou Nominal	Valeur actuelle présentée au bilan		Montant de l'exposition (*)
		Actif	Passif	+/-
1. Futures				
Sous-total 1.				
2. Options				
Sous-total 2.				
3. Swaps				
Sous-total 3.				
4. Autres instruments				
Sous-total 4.				
Total				

(*) Montant déterminé selon les dispositions du règlement relatif à la présentation des expositions.

E3d. Inventaire des instruments financiers à terme - sur risque de crédit

Nature d'engagements	Quantité ou Nominal	Valeur actuelle présentée au bilan		Montant de l'exposition (*)
		Actif	Passif	+/-
1. Futures				
Sous-total 1.				
2. Options				
Sous-total 2.				
3. Swaps				
Sous-total 3.				
4. Autres instruments				
Sous-total 4.				
Total				

(*) Montant déterminé selon les dispositions du règlement relatif à la présentation des expositions.

OPCVM AMUNDI PEA MSCI USA VALUE ADVANCED UCITS ETF

E3e. Inventaire des instruments financiers à terme - autres expositions

Nature d'engagements	Quantité ou Nominal	Valeur actuelle présentée au bilan		Montant de l'exposition (*)
		Actif	Passif	+/-
1. Futures				
Sous-total 1.				
2. Options				
Sous-total 2.				
3. Swaps				
Sous-total 3.				
4. Autres instruments				
Sous-total 4.				
Total				

(*) Montant déterminé selon les dispositions du règlement relatif à la présentation des expositions.

E4. Inventaire des instruments financiers à terme ou des opérations à terme de devises utilisés en couverture d'une catégorie de part

L'OPC sous revue n'est pas concerné par cette rubrique.

E5. Synthèse de l'inventaire

	Valeur actuelle présentée au bilan
Total inventaire des actifs et passifs éligibles (hors IFT)	40 155 354,18
Inventaire des IFT (hors IFT utilisés en couverture de parts émises) :	
Total opérations à terme de devises	
Total instruments financiers à terme - actions	223 689,97
Total instruments financiers à terme - taux	
Total instruments financiers à terme - change	
Total instruments financiers à terme - crédit	
Total instruments financiers à terme - autres expositions	
Inventaire des instruments financiers à terme utilisés en couverture de parts émises	
Autres actifs (+)	175 176,89
Autres passifs (-)	-212 956,62
Passifs de financement (-)	
Total = actif net	40 341 264,42

Libellé de la part	Devise de la part	Nombre de parts	Valeur liquidative
Part AMUNDI PEA MSCI USA VALUE ADVANCED UCITS ETF	EUR	3 571 001	11,2969

OPCVM AMUNDI PEA MSCI USA VALUE ADVANCED UCITS ETF

Annexe(s)

Produit

Amundi PEA MSCI USA Value Advanced UCITS ETF - Acc

Société de gestion : Amundi Asset Management (ci-après : "nous" ou "la société de gestion"), membre du groupe de sociétés Amundi.

FR001400KH45 - Devise : EUR

Site Internet de la société de gestion : www.amundi.fr

Appelez le +33 143233030 pour de plus amples informations.

L'Autorité des marchés financiers (« AMF ») est chargée du contrôle de Amundi Asset Management en ce qui concerne ce document d'informations clés.

Amundi Asset Management est agréée en France sous le n°GP-04000036 et réglementée par l'AMF.

Date de production du document d'informations clés : 02/04/2025.

En quoi consiste ce produit ?

Type : Parts de Amundi PEA MSCI USA Value Advanced UCITS ETF, organisme de placement collectif en valeurs mobilières (OPCVM) constitué sous la forme d'un FCP.

Durée : La durée du produit est de 99 ans. La Société de gestion peut dissoudre le produit par liquidation ou fusion avec un autre produit conformément aux exigences légales.

Classification AMF (« Autorité des marchés financiers ») : Actions internationales

Objectifs : Le fonds est un OPCVM indiciel géré passivement.

Le Fonds promeut des caractéristiques environnementales et/ou sociales au sens de l'article 8 du Règlement Disclosure.

En souscrivant à Amundi PEA MSCI USA Value Advanced UCITS ETF - Acc vous investissez dans un OPCVM de gestion passive dont l'objectif est de répliquer le plus fidèlement possible la performance de l'indice MSCI USA Value Advanced Target Index (l'« Indice ») quelle que soit son évolution, positive ou négative. L'objectif d'écart de suivi maximal entre l'évolution de la valeur liquidative du fonds et celle de l'Indice contrevalorisé en euro est indiqué dans le prospectus du Fonds.

L'Indice, dividendes nets réinvestis (les dividendes nets de fiscalité versés par les actions composant l'indice sont intégrés dans le calcul de l'indice), libellé en dollar américain, est calculé et publié par le fournisseur d'indices MSCI.

Les actions entrant dans la composition de l'Indice sont (i) émises par des sociétés américaines de petites, moyennes et grandes capitalisations boursières (ii) issues de l'indice MSCI USA IMI (l'« Indice Parent ») (iii) avec une exposition ciblée au facteur valeur et (iv) sous réserve de certaines contraintes d'optimisation, notamment la réduction de l'émission carbone et l'amélioration du score ESG par rapport à l'Indice Parent.

L'Indice intègre des critères environnementaux, sociaux et gouvernementaux (« ESG ») :

1. Exclusion de certaines activités sur des critères ESG définis par la méthodologie du fournisseur d'indice MSCI (exemples : armes controversées, armes nucléaires, charbon thermique) ;
2. Exclusion de sociétés considérées sujettes à controverse selon la méthodologie du fournisseur d'indice MSCI;

Enfin, l'univers ainsi filtré est optimisé pour maximiser l'exposition de l'Indice au facteur valeur sous réserve de contraintes relatives à l'Indice Parent (ex : amélioration du score ESG moyen, réduction de l'émission de gaz à effet de serre) et d'autres contraintes notamment le nombre minimum de titres de l'Indice lors de son rebalancement.

La méthodologie de l'Indice s'appuie sur une approche « Best-in-class » : les sociétés les mieux classées de l'Univers d'Investissement sont sélectionnées pour constituer l'Indice, ce qui permet à l'Indice de suivre une approche extra-financière et de réduire d'au moins 20 % l'Univers d'Investissement initial (exprimé en nombre d'émetteurs).

Le Fonds suit une approche extra-financière engageante permettant de réduire l'émission carbone moyenne pondérée telle que calculée par MSCI par rapport à l'Indice Parent d'au moins 30% (en nombre d'émetteurs).

Les limites de l'approche retenue sont décrites dans le prospectus du Fonds au travers des facteurs de risque tels que le risque en matière de durabilité. Le score ESG des sociétés est calculé par une agence de notation ESG, à partir de données brutes, de modèles et d'estimations recueillis/calculés selon des méthodes propres à chaque prestataire. En raison du manque d'uniformisation et du caractère unique de chaque méthodologie, les informations fournies peuvent se révéler incomplètes.

Plus d'informations concernant la composition et les règles de fonctionnement de l'Indice sont disponibles dans le prospectus et sur msci.com.

Vous êtes exposé au risque de change entre les devises des actions composant l'Indice et la devise du Fonds. En revanche, vous n'êtes pas exposé au risque de change entre la devise de l'Indice et la devise du Fonds. Afin de répliquer synthétiquement l'Indice, le Fonds échange la performance des actifs détenus par le fonds contre celle de l'Indice en concluant un contrat d'échange à terme ou « total return swap » (TRS).

Vous serez en permanence investi, via le Panier, au minimum à 75% en titres éligibles au Plan d'Épargne en Actions (PEA) réservé aux investisseurs français.

Le résultat net et les plus-values nettes réalisées par le Fonds sont réinvestis ou redistribués sur décision de la Société de Gestion.

Vous pouvez revendre vos parts pendant les heures d'ouverture des différentes places de cotation sous réserve que les Teneurs de Marché soient en mesure d'animer le marché.

Recommandation : ce Fonds pourrait ne pas convenir aux investisseurs qui prévoient de retirer leur apport avant 5 ans.

Investisseurs de détail visés : Ce produit s'adresse aux investisseurs, qui ont une connaissance de base et/ou une expérience limitée ou inexistante de l'investissement dans des fonds, qui visent à augmenter la valeur de leur investissement sur la période de détention recommandée avec la capacité de supporter des pertes à hauteur du montant investi.

Le produit n'est pas ouvert aux résidents des États Unis d'Amérique/"U.S. Person" (la définition de « U.S. Person » est disponible sur le site internet de la société de gestion www.amundi.com et/ou dans le prospectus).

Rachat et transaction : Les parts du Fonds sont cotées et négociées sur une ou plusieurs places boursières. Dans des circonstances normales, vous pouvez négocier des parts pendant les heures de négociation de l'action. Seuls les participants autorisés (par exemple, des institutions financières sélectionnées) peuvent négocier des parts directement avec le Fonds sur le marché primaire. De plus amples détails sont fournis dans le prospectus du Fonds.

Politique de distribution : Conformément aux dispositions du prospectus, les revenus et plus-values de cessions pourront être capitalisés ou distribués à la discrétion de la société de gestion.

Informations complémentaires : Vous pouvez obtenir de plus amples informations sur ce produit, y compris le prospectus et les rapports financiers, gratuitement sur demande auprès de : Amundi Asset Management - 91-93 boulevard Pasteur, 75015 Paris, France.

La valeur liquidative du produit est disponible sur www.amundi.fr

Dépositaire : CACEIS Bank.

Quels sont les risques et qu'est-ce que cela pourrait me rapporter ?

INDICATEUR DE RISQUE



L'indicateur de risque part de l'hypothèse que vous conservez le produit pendant 5 ans.

L'indicateur synthétique de risque permet d'apprécier le niveau de risque de ce produit par rapport à d'autres. Il indique la probabilité que ce produit enregistre des pertes en cas de mouvements sur les marchés ou d'une impossibilité de notre part de vous payer.

Nous avons classé ce produit dans la classe de risque 5 sur 7, qui est une classe de risque entre moyenne et élevée. Autrement dit, les pertes potentielles liées aux futurs résultats du produit se situent à un niveau entre moyen et élevé et, si la situation venait à se détériorer sur les marchés, il est probable que notre capacité à vous payer en soit affectée.

Risques supplémentaires : Le risque de liquidité du marché peut accentuer la variation des performances du produit.

L'utilisation de produits complexes tels que les produits dérivés peut entraîner une amplification des mouvements de titres dans votre portefeuille.

Ce produit ne prévoyant pas de protection contre les aléas de marché, vous pourriez perdre tout ou partie de votre investissement.

Outre les risques inclus dans l'indicateur de risque, d'autres risques peuvent influencer sur la performance du Fonds. Veuillez vous reporter au prospectus de Amundi PEA MSCI USA Value Advanced UCITS ETF.

SCÉNARIOS DE PERFORMANCE

Les scénarios défavorable, intermédiaire et favorable présentés représentent des exemples utilisant les meilleure et pire performances ainsi que la performance moyenne du Fonds au cours des 10 dernières années. Les marchés pourraient évoluer très différemment à l'avenir. Le scénario de tensions montre ce que vous pourriez obtenir dans des situations de marché extrêmes.

Ce que vous obtiendrez de ce produit dépend des performances futures du marché. L'évolution future du marché est aléatoire et ne peut être prédite avec précision.

Période de détention recommandée : 5 ans			
Investissement 10 000 EUR			
Scénarios		Si vous sortez après	
		1 an	5 ans
Minimum	Il n'existe aucun rendement minimal garanti. Vous pourriez perdre tout ou une partie de votre investissement.		
Scénario de tensions	Ce que vous pourriez obtenir après déduction des coûts	€3 300	€3 360
	Rendement annuel moyen	-67,0%	-19,6%
Scénario défavorable	Ce que vous pourriez obtenir après déduction des coûts	€8 890	€10 120
	Rendement annuel moyen	-11,1%	0,2%
Scénario intermédiaire	Ce que vous pourriez obtenir après déduction des coûts	€10 740	€15 260
	Rendement annuel moyen	7,4%	8,8%
Scénario favorable	Ce que vous pourriez obtenir après déduction des coûts	€14 460	€19 770
	Rendement annuel moyen	44,6%	14,6%

Les chiffres indiqués comprennent tous les coûts du produit lui-même, mais pas nécessairement tous les frais dus à votre conseiller ou distributeur. Ces chiffres ne tiennent pas compte de votre situation fiscale personnelle, qui peut également influencer sur les montants que vous recevrez.

Scénario défavorable : Ce type de scénario s'est produit pour un investissement entre le 31/03/2015 et le 31/03/2020

Scénario intermédiaire : Ce type de scénario s'est produit pour un investissement entre le 29/06/2018 et le 30/06/2023

Scénario favorable : Ce type de scénario s'est produit pour un investissement entre le 31/03/2020 et le 13/03/2025

Que se passe-t-il si Amundi Asset Management n'est pas en mesure d'effectuer les versements ?

Le produit est une copropriété d'instruments financiers et de dépôts distincte de la Société de gestion. En cas de défaillance de la Société de gestion, les actifs du produit conservés par le dépositaire ne seront pas affectés. En cas de défaillance du dépositaire, le risque de perte financière du produit est atténué en raison de la ségrégation légale des actifs du dépositaire de ceux du produit.

Que va me coûter cet investissement ?

Il se peut que la personne qui vous vend ce produit ou qui vous fournit des conseils à son sujet vous demande de payer des coûts supplémentaires. Si c'est le cas, cette personne vous informera au sujet de ces coûts et vous montrera l'incidence de ces coûts sur votre investissement.

COÛTS AU FIL DU TEMPS

Les tableaux présentent les montants prélevés sur votre investissement afin de couvrir les différents types de coûts. Ces montants dépendent du montant que vous investissez, du temps pendant lequel vous détenez le produit. Les montants indiqués ici sont des illustrations basées sur un exemple de montant d'investissement et des différentes périodes d'investissement possibles.

Nous avons supposé :

– qu'au cours de la première année vous récupéreriez le montant que vous avez investi (rendement annuel de 0 %). Que pour les autres périodes de détention, le produit évolue de la manière indiquée dans le scénario intermédiaire.

– 10 000 EUR sont investis.

Investissement 10 000 EUR

Scénarios	Si vous sortez après	
	1 an	5 ans*
Coûts totaux	€50	€385
Incidence des coûts annuels**	0,5%	0,5%

* Période de détention recommandée.

** Elle montre dans quelle mesure les coûts réduisent annuellement votre rendement au cours de la période de détention. Par exemple, elle montre que si vous sortez à la fin de la période de détention recommandée, il est prévu que votre rendement moyen par an soit de 9,36% avant déduction des coûts et de 8,82% après cette déduction.

Nous ne facturons pas de frais d'entrée

COMPOSITION DES COÛTS

	Coûts ponctuels d'entrée ou de sortie	Si vous sortez après 1 an
Coûts d'entrée*	Nous ne facturons pas de coûts d'entrée.	Jusqu'à 0 EUR
Coûts de sortie*	Nous ne facturons pas de coûts de sortie pour ce produit, mais la personne qui vous vend le produit peut le faire.	0,00 EUR
Coûts récurrents prélevés chaque année		
Frais de gestion et autres coûts administratifs ou d'exploitation	0,50% de la valeur de votre investissement par an. Ce pourcentage est basé sur les coûts réels au cours de la dernière année.	50,00 EUR
Coûts de transaction	Nous ne chargeons pas de frais de transaction pour ce produit	0,00 EUR
Coûts accessoires prélevés sous certaines conditions spécifiques		
Commissions liées aux résultats	Il n'y a pas de commission liée aux résultats pour ce produit.	0,00 EUR

* Marché secondaire : dans la mesure où le Fonds est un ETF, les Investisseurs qui ne sont pas des Participants autorisés ne pourront généralement acheter ou vendre des actions que sur le marché secondaire. Par conséquent, les investisseurs paieront des frais de courtage et/ou de transaction concernant leurs transactions en bourse. Ces frais de courtage et/ou de transaction ne sont ni facturés ni payables par le Fonds ou la Société de gestion mais par l'intermédiaire de l'investisseur même. En outre, les investisseurs peuvent également devoir supporter des écarts acheteur-vendeur (« bid-ask spreads »), c'est-à-dire la différence entre les cours auxquels les actions peuvent être achetées et vendues.

Marché primaire : les Participants autorisés qui négocient directement avec le Fonds paieront les coûts de transaction liés au marché primaire.

Combien de temps dois-je le conserver, et puis-je retirer de l'argent de façon anticipée?

Période de détention recommandée : 5 ans. Cette durée est basée sur notre évaluation des caractéristiques de risque et de rémunération et des coûts du Fonds. Ce produit est conçu pour un investissement à moyen terme ; vous devez être prêt à conserver votre investissement pendant au moins 5 ans. Vous pouvez obtenir le remboursement de votre investissement à tout moment ou le détenir plus longtemps.

Calendrier des ordres : les ordres de rachat de parts doivent être reçus avant 18:30 (heure de Paris) le jour d'établissement de la valeur liquidative. Veuillez-vous reporter au prospectus Amundi PEA MSCI USA Value Advanced UCITS ETF pour plus de détails concernant les rachats.

Comment puis-je formuler une réclamation?

Si vous avez des réclamations, vous pouvez :

- Envoyer un courrier à Amundi Asset Management au 91-93 boulevard Pasteur, 75015 Paris - France
- Envoyer un e-mail à complaints@amundi.com

Dans le cas d'une réclamation, vous devez indiquer clairement vos coordonnées (nom, adresse, numéro de téléphone ou adresse e-mail) et fournir une brève explication de votre réclamation. Vous trouverez davantage d'informations sur notre site Internet www.amundi.fr.

Si vous avez une réclamation au sujet de la personne qui vous a conseillé ce produit, ou qui vous l'a vendu, vous devez vous rapprocher d'elle pour obtenir toutes les informations concernant la démarche à suivre pour faire une réclamation.

Autres informations pertinentes

Vous trouverez le prospectus, les documents d'informations clés, les avis aux investisseurs, les rapports financiers et d'autres documents d'information relatifs au produit, y compris les diverses politiques publiées du produit, sur notre site Internet www.amundi.fr. Vous pouvez également demander une copie de ces documents au siège social de la société de gestion.

Pour plus d'informations sur la cotation du Fonds et l'établissement teneur de marché, veuillez-vous référer au prospectus du Fonds, sections "Conditions d'achat et de vente sur le marché secondaire" et "Etablissements financiers teneurs de marché". La valeur liquidative indicative est publiée en temps réel par l'entreprise de marché pendant les heures de cotation.

Lorsque ce produit est utilisé comme support en unité de compte d'un contrat d'assurance sur la vie ou de capitalisation, les informations complémentaires sur ce contrat, telles que les coûts du contrat, qui ne sont pas compris dans les coûts indiqués dans le présent document, le contact en cas de réclamation et ce qui se passe en cas de défaillance de l'entreprise d'assurance sont présentées dans le document d'informations clés de ce contrat obligatoirement remis par votre assureur ou courtier ou tout autre intermédiaire d'assurance conformément à son obligation légale.

Performance passée : Vous pouvez télécharger les performances passées du Fonds au cours des 5 dernières années sur www.amundi.fr.

Scénarios de performance : Vous pouvez consulter les scénarios de performance précédents mis à jour chaque mois sur www.amundi.fr.

Informations périodiques pour les produits financiers visés à l'article 8, paragraphes 1, 2 et 2 bis, du règlement (UE) 2019/2088 et à l'article 6, premier alinéa, du règlement (UE) 2020/852

Par **investissement durable**, on entend un investissement dans une activité économique qui contribue à un objectif environnemental ou social, pour autant qu'il ne cause de préjudice important à aucun de ces objectifs et que les sociétés bénéficiaires des investissements appliquent des pratiques de bonne gouvernance.

La **taxinomie de l'UE** est un système de classification institué par le règlement (UE) 2020/852, qui dresse une liste **d'activités économiques durables sur le plan environnemental**. Ce règlement n'établit pas de liste d'activités économiques durables sur le plan social. Les investissements durables ayant un objectif environnemental ne sont pas nécessairement alignés sur la taxinomie.

Dénomination du produit :
Amundi PEA MSCI USA Value Advanced UCITS
ETF

Identifiant d'entité juridique :
9695000N0A7KEGM9ZS90

Caractéristiques environnementales et/ou sociales

Ce produit financier avait-il un objectif d'investissement durable?



Oui



Non



Il a réalisé des **investissements durables ayant un objectif environnemental**: _____



dans des activités économiques qui sont considérées comme durables sur le plan environnemental au titre de la taxinomie de l'UE



dans des activités économiques qui ne sont pas considérées comme durables sur le plan environnemental au titre de la taxinomie de l'UE



Il a réalisé des **investissements durables ayant un objectif social**: _____



Il promouvait des **caractéristiques environnementales et/ou sociales (E/S)** et bien qu'il n'ait pas eu d'objectif d'investissement durable, il présentait une proportion de **44,55 %** d'investissements durables



ayant un objectif environnemental dans des activités économiques qui sont considérées comme durables sur le plan environnemental au titre de la taxinomie de l'UE



ayant un objectif environnemental dans des activités économiques qui ne sont pas considérées comme durables sur le plan environnemental au titre de la taxinomie de l'UE



ayant un **objectif social**



Il promouvait des caractéristiques E/S, mais **n'a pas réalisé d'investissements durables**



Dans quelle mesure les caractéristiques environnementales et/ou sociales promues par ce produit financier ont-elles été atteintes?

Le Fonds fait la promotion de caractéristiques environnementales et/ou sociales au travers de la réplication d'un indicateur de référence intégrant une notation environnementale, sociale et de gouvernance ("ESG") :

i. Exclusion de sociétés impliquées dans les secteurs d'activités suivants : armes controversées, armes nucléaires, tabac, armes, charbon thermique, sables bitumineux, pétrole et gaz non conventionnels, pétrole et gaz arctiques

ii. Exclusion de sociétés sujettes à controverse :

- Exclusion des sociétés dont le score de « MSCI ESG Controversy » (tel que défini par MSCI ESG

Research) est de 0 ;

- Exclusion des sociétés dont le score de « MSCI ESG Controversy » sur les aspects environnementaux est de 0 ou 1 ;et

- Exclusion des sociétés qui n'ont pas de score de « MSCI ESG Controversy » iii. Process d'optimisation visant à maximiser l'exposition de l'Indice MSCI USA IMI Value ESG Low Carbon Target Select au facteur valeur sous réserve de contraintes relatives à l'Indice Parent, notamment : amélioration du score ESG moyen, amélioration du score environnemental moyen, réduction de l'émission de gaz à effet de serre.

Les indicateurs de durabilité permettent de mesurer la manière dont les caractéristiques environnementales ou sociales promues par le produit sont atteintes.

● ***Quelle a été la performance des indicateurs de durabilité?***

A la fin de la période, le score MSCI ESG de l'indice est : **6.89**.

● ***...et par rapport aux périodes précédentes?***

Il s'agit du premier rapport périodique SFDR réalisé pour ce compartiment.

● ***Quels étaient les objectifs des investissements durables que le produit financier entendait partiellement réaliser et comment l'investissement durable a-t-il contribué à ces objectifs?***

Les objectifs des investissements durables consistaient à investir dans des sociétés qui répondent à deux critères :

1. suivre les meilleures pratiques environnementales et sociales ; et
2. ne pas générer de produits et services qui nuisent à l'environnement et à la société.

La définition d'entreprise " la plus performante " s'appuie sur une méthodologie ESG Amundi propriétaire qui vise à mesurer la performance ESG d'une entreprise. Pour être considérée comme " la plus performante ", une entreprise doit obtenir la meilleure note parmi les trois premiers (A, B ou C, sur une échelle de notation allant de A à G) de son secteur sur au moins un facteur environnemental ou social important. Des facteurs environnementaux et sociaux importants sont identifiés au niveau du secteur. L'identification de ces facteurs est basée sur le cadre d'analyse ESG d'Amundi qui combine des données extra-financières et une analyse qualitative des thèmes sectoriels et de durabilité associés. Les facteurs identifiés comme matériels ont une contribution de plus de 10% au score ESG global. Pour le secteur de l'énergie par exemple, les facteurs matériels sont : émissions et énergie, biodiversité et pollution, santé et sécurité, communautés locales et droits de l'homme.

Pour contribuer aux objectifs ci-dessus, l'entreprise bénéficiaire de l'investissement ne doit pas avoir d'exposition significative à des activités (par exemple, le tabac, les armes, les jeux d'argent, le charbon, l'aviation, la production de viande, la fabrication d'engrais et de pesticides, la production de plastique à usage unique) non compatibles avec ces critères.

La nature durable d'un investissement est évaluée au niveau de la société bénéficiaire de l'investissement. Concernant les OPC externes, les critères de détermination des investissements durables que ces OPC sous-jacents peuvent détenir et leurs objectifs dépendent de l'approche propre à chaque société de gestion.

Les principales incidences négatives correspondent aux incidences négatives les plus significatives des décisions d'investissement sur

● ***Dans quelle mesure les investissements durables que le produit financier a partiellement réalisés n'ont-ils pas causé de préjudice important à un objectif d'investissement durable sur le plan environnemental ou social?***

les facteurs de durabilité liés aux questions environnementales, sociales et de personnel, au respect des droits de l'homme et à la lutte contre la corruption et les actes de corruption.

Pour s'assurer que les investissements durables ne causent pas de préjudice important, Amundi a utilisé deux filtres :

- Le premier filtre « DNSH » (« Do Not Significantly Harm » ou principe de « ne pas causer de préjudice important ») repose sur le suivi d'indicateurs obligatoires des Principales Incidences Négatives de l'Annexe 1, Table 1 du règlement délégué (EU) 2022/1288 quand des données fiables sont disponibles (par exemple, l'intensité en GES ou gaz à effet de serre des entreprises bénéficiaires) via une combinaison d'indicateurs (par exemple, l'intensité en carbone) et de seuils ou règles spécifiques (par exemple, l'intensité carbone de l'entreprise bénéficiaire n'appartient pas au dernier décile du secteur). Amundi prend déjà en compte des indicateurs spécifiques des Principales Incidences Négatives dans sa politique d'exclusions dans le cadre de la Politique d'Investissement Responsable d'Amundi (par exemple, l'exposition à des armes controversées). Ces exclusions, qui s'appliquent en plus des tests détaillés ci-dessus, couvrent les sujets suivants : exclusions sur les armes controversées, les violations des principes du Pacte Mondial de l'ONU, le charbon et le tabac.
- Au-delà des facteurs de durabilité spécifiques couverts par le premier filtre, Amundi a défini un second filtre, qui ne prend pas en compte les indicateurs obligatoires des Principales Incidences Négatives ci-dessus, afin de vérifier qu'une entreprise ne présente pas une mauvaise performance d'un point de vue environnemental ou social par rapport aux autres entreprises de son secteur, ce qui correspond à un score environnemental ou social supérieur ou égal à E selon la notation ESG d'Amundi.

Concernant les OPC externes, la prise en compte du principe de « ne pas causer de préjudice important » et l'impact des investissements durables dépendent des méthodologies propres à chaque société de gestion des OPC sous-jacents.

– ***Comment les indicateurs concernant les incidences négatives ont-ils été pris en considération?***

Comme détaillé ci-dessus, les indicateurs des incidences négatives ont été pris en compte dans le premier filtre DNSH (Do Not Significant Harm) :

Celui-ci repose en effet sur le suivi des indicateurs obligatoires des Principales Incidences Négatives de l'Annexe 1, Tableau 1 du règlement délégué (EU) 2022/1288 lorsque des données fiables sont disponibles via la combinaison des indicateurs suivants et de seuils ou règles spécifiques :

- avoir une intensité de CO2 qui n'appartient pas au dernier décile des entreprises du secteur (ne s'applique qu'aux secteurs à forte intensité), et
- avoir une diversité du conseil d'administration qui n'appartient pas au dernier décile des entreprises de son secteur, et
- être exempt de toute controverse en matière de conditions de travail et de droits de l'homme
- être exempt de toute controverse en matière de biodiversité et de pollution.

Amundi prend déjà en compte des Principales Incidences Négatives spécifiques dans sa politique d'exclusions dans le cadre de sa Politique d'Investissement Responsable. Ces exclusions, qui s'appliquent en plus des tests détaillés ci-dessus, couvrent les sujets suivants : exclusions sur les armes controversées, les violations des principes du Pacte Mondial des Nations Unies, le charbon et le tabac.

– ***Les investissements durables étaient-ils conformes aux principes directeurs de l'OCDE à l'intention des entreprises multinationales et aux principes directeurs des Nations unies relatifs aux entreprises et aux droits de l'homme?***

Oui. Les principes directeurs de l'OCDE à l'intention des entreprises multinationales et les principes directeurs des Nations unies relatifs aux entreprises et aux droits de l'Homme ont été intégrés dans la méthodologie de notation ESG d'Amundi. L'outil de notation ESG propriétaire évalue les émetteurs en utilisant les données disponibles auprès des fournisseurs de données. Par exemple, le modèle comporte un critère dédié

appelé "Implication communautaire et droits de l'Homme" qui est appliqué à tous les secteurs en plus d'autres critères liés aux droits de l'Homme, notamment les chaînes d'approvisionnement socialement responsables, les conditions de travail et les relations professionnelles. En outre, nous effectuons un suivi des controverses sur une base trimestrielle au minimum, qui inclut les entreprises identifiées pour des violations des droits de l'Homme. Lorsque des controverses surviennent, les analystes évaluent la situation et appliquent un score à la controverse (en utilisant une méthodologie de notation exclusive et propriétaire) et déterminent la meilleure marche à suivre. Les scores de controverse sont mis à jour trimestriellement pour suivre la tendance et les efforts de remédiation.

La taxinomie de l'UE établit un principe consistant à « ne pas causer de préjudice important » en vertu duquel les investissements alignés sur la taxinomie ne devraient pas causer de préjudice important aux objectifs de la taxinomie de l'UE et s'accompagne de critères spécifiques de l'Union.

Le principe consistant à « ne pas causer de préjudice important » s'applique uniquement aux investissements sous-jacents au produit financier qui prennent en compte les critères de l'Union européenne en matière d'activités économiques durables sur le plan environnemental. Les investissements sous-jacents à la portion restante de ce produit financier ne prennent pas en compte les critères de l'Union Européenne en matière d'activités économiques durables sur le plan environnemental.



Comment ce produit financier a-t-il pris en considération les principales incidences négatives sur les facteurs de durabilité?

Les indicateurs obligatoires des Principales Incidences Négatives prévus à l'Annexe 1, Tableau 1 du règlement délégué (EU) 2022/1288, ont été pris en compte par la mise en œuvre de politiques d'exclusions (normatives et sectorielles), l'intégration de la notation ESG dans le processus d'investissement, l'engagement et les approches de vote :

- Exclusion : Amundi a défini des règles d'exclusion normatives, par activité et par secteur, couvrant certains des principaux indicateurs de durabilité énumérés par le Règlement « Disclosure ».
- Engagement : l'engagement est un processus continu et ciblé visant à influencer les activités ou le comportement des entreprises. L'objectif de l'engagement peut être divisé en deux catégories : engager un émetteur à améliorer la façon dont il intègre la dimension environnementale et sociale, engager un émetteur à améliorer son impact sur les questions environnementales, sociales et de droits de l'Homme ou d'autres questions de durabilité importantes pour la société et l'économie mondiale.
- Vote : la politique de vote d'Amundi répond à une analyse holistique de toutes les questions à long terme qui peuvent influencer la création de valeur, y compris les questions ESG importantes (la politique de vote d'Amundi est consultable sur son site internet).
- Suivi des controverses : Amundi a développé un système de suivi des controverses qui s'appuie sur trois fournisseurs de données externes pour suivre systématiquement les controverses et leur niveau de gravité. Cette approche quantitative est ensuite enrichie d'une évaluation approfondie de chaque controverse sévère, menée par des analystes ESG et de la revue périodique de son évolution. Cette approche s'applique à l'ensemble des fonds d'Amundi.



Quels ont été les principaux investissements de ce produit financier?

La liste comprend les investissements constituant la plus grande proportion d'investissements du produit financier au cours de la période de référence, à savoir: **du 01/07/2024 au 30/06/2025**

Investissements les plus importants	Secteur	Sous-secteur	Pays	% d'actifs
NVIDIA CORP	Technologies de l'info.	Semi-conducteurs & Equipement de fabrication	USA	5.78%
MICROSOFT CORP	Technologies de l'info.	Logiciels & Services Informatiques	USA	4.15%
APPLE INC	Technologies de l'info.	Technologie, Matériel et équipement	USA	3.30%
BANK OF AMERICA CORP	Finance	Banques	USA	2.58%
CISCO SYSTEMS INC	Technologies de l'info.	Technologie, Matériel et équipement	USA	2.57%
CITIGROUP INC	Finance	Banques	USA	2.43%
AT&T INC	Services de communication	Services telecom	USA	2.36%
MICRON TECHNOLOGY INC	Technologies de l'info.	Semi-conducteurs & Equipement de fabrication	USA	2.33%
QUALCOMM INC	Technologies de l'info.	Semi-conducteurs & Equipement de fabrication	USA	2.29%
MERCK & CO. INC.	Santé	Pharmacie, Biotech. & Sciences de la Vie	USA	2.28%
APPLIED MATERIALS INC	Technologies de l'info.	Semi-conducteurs & Equipement de fabrication	USA	2.24%
PFIZER INC	Santé	Pharmacie, Biotech. & Sciences de la Vie	USA	2.22%
VERIZON COMMUNICATIONS INC	Services de communication	Services telecom	USA	2.19%
COMCAST CORP-CLASS A	Services de communication	Médias et Divertissement	USA	2.16%
GOLDMAN SACHS GROUP INC	Finance	Services financiers	USA	1.70%

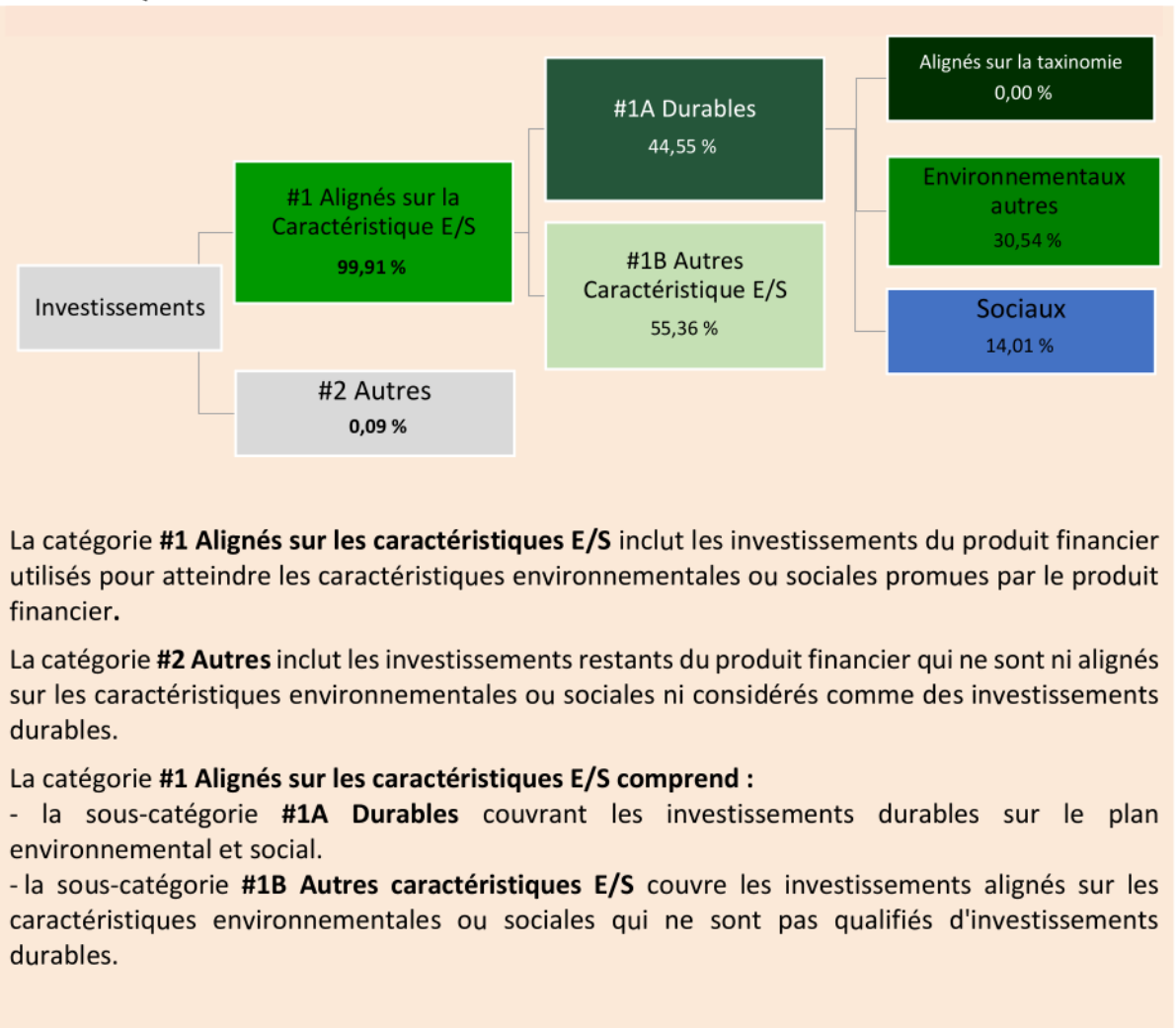


Quelle était la proportion d'investissements liés à la durabilité?

Le fonds a investi 44,55 % dans des investissements liés à la durabilité.

Quelle était l'allocation des actifs?

L'allocation des actifs décrit la part des investissements dans des actifs spécifiques.



Dans quels secteurs économiques les investissements ont-ils été réalisés?

Secteur	Sous-Secteur	% d'actifs
Technologies de l'info.	Technologies de l'info.	35.30%
Finance	Finance	19.22%
Santé	Santé	14.30%
Services de communication	Services de communication	13.72%
Conso Cyclique	Conso Cyclique	5.97%
Industrie	Industrie	4.73%
	Immobilier	1.81%

<i>Immobilier</i>		
<i>Immobilier</i>	<i>Finance</i>	0.54%
<i>Services publics</i>	<i>Services publics</i>	1.99%
<i>Conso non Cyclique</i>	<i>Conso non Cyclique</i>	1.72%
<i>Matériaux</i>	<i>Matériaux</i>	0.65%
<i>Énergie</i>	<i>Énergie</i>	0.06%



Dans quelle mesure les investissements durables ayant un objectif environnemental étaient-ils alignés sur la taxinomie de l'UE?

Au cours de la période considérée, le fonds a investi 0,00 % dans des investissements durables conformes à la taxinomie de l'UE.

- **Le produit financier investit-il dans des activités liées au gaz fossile et/ou à l'énergie nucléaire qui sont conformes à la taxinomie de l'UE¹?**

Oui:

Dans le gaz fossile Dans l'énergie nucléaire

Non



¹ Les activités liées au gaz fossile et/ou au nucléaire ne seront conformes à la taxinomie de l'UE que si elles contribuent à limiter le changement climatique («atténuation du changement climatique») et ne causent de préjudice important à aucun objectif de la taxinomie de l'UE - voir la note explicative dans la marge de gauche. L'ensemble des critères applicables aux activités économiques dans les secteurs du gaz fossile et de l'énergie nucléaire qui sont conformes à la taxinomie de l'UE sont définis dans le règlement délégué (UE) 2022/1214 de la Commission.

Les activités alignées sur la taxinomie sont exprimées en pourcentage:

- du **chiffre d'affaires** pour refléter la part des revenus provenant des activités vertes des sociétés dans lesquelles le produit financier a investi ;
- **des dépenses d'investissement** (CapEx) pour montrer les investissements verts réalisés par les sociétés dans lesquelles le produit financier a investi, pour une transition

vers une économie verte ;
- des dépenses d'exploitation (OpEx) pour refléter les activités opérationnelles vertes des sociétés dans lesquelles le produit financier a investi.

Les graphiques ci-dessous font apparaître en vert le pourcentage d'investissements alignés sur la taxinomie de l'UE. Étant donné qu'il n'existe pas de méthodologie appropriée pour déterminer l'alignement des obligations souveraines* sur la taxinomie, le premier graphique montre l'alignement sur la taxinomie par rapport à tous les investissements du produit financier, y compris les obligations souveraines, tandis que le deuxième graphique représente l'alignement sur la taxinomie uniquement par rapport aux investissements du produit financier autres que les obligations souveraines.



* Aux fins de ces graphiques, les «obligations souveraines» comprennent toutes les expositions souveraines.

Les activités habilitantes permettent directement à d'autres activités de contribuer de manière substantielle à la réalisation d'un objectif environnemental.

Les activités transitoires sont des activités pour lesquelles il n'existe pas encore de solutions de remplacement sobres en carbone et, entre autres, dont les niveaux d'émission de gaz à effet de serre correspondant aux meilleures performances réalisables.

● **Quelle était la part des investissements réalisés dans des activités transitoires et habilitantes?**

Au 30/06/2025, en utilisant comme indicateur les données relatives au chiffre d'affaires et/ou à l'utilisation des produits des obligations vertes, la part des investissements du fonds dans les activités transitoires était de 0,00 % et la part des investissements dans les activités habilitantes était de 0,00 %. Le pourcentage d'alignement des investissements du fonds sur la taxinomie de l'UE n'a pas été vérifié par les auditeurs du fonds ou par un tiers.

● **Où se situe le pourcentage d'investissements alignés sur la taxinomie de l'UE par rapport aux périodes de référence précédentes?**

A la fin de la période précédente: le pourcentage d'investissements alignés sur la taxinomie était de 0.00%



Le symbole représente des investissements



Quelle était la part d'investissements durables ayant un objectif environnemental non alignés sur la taxinomie de l'UE?

La part des investissements durables avec un objectif environnemental non alignée sur la taxinomie était de **30,54 %** à la fin de la période.

durables ayant un objectif environnemental qui **ne tiennent pas compte des critères** en matière d'activités économiques durables sur le plan environnemental au titre du règlement (UE) 2020/852.

Cela est dû au fait que certains émetteurs sont considérés comme des investissements durables en vertu du règlement SFDR, mais ont une partie de leurs activités qui ne sont pas alignées sur les normes Taxinomie, ou pour lesquelles les données ne sont pas encore disponibles pour effectuer une telle évaluation.



Quelle était la part d'investissements durables sur le plan social?

La part des investissements durables sur le plan social était de **14,01 %** à la fin de la période.



Quels étaient les investissements inclus dans la catégorie «autres», quelle était leur finalité et existait-il des garanties environnementales ou sociales minimales?

Les liquidités et ou autres instruments détenus afin de gérer la liquidité et les risques du portefeuille ont été inclus dans la catégorie « #2 Autres ». Pour les obligations et les actions non notées, des garanties environnementales et sociales minimales sont en place via un filtrage des controverses par rapport aux principes du Pacte mondial des Nations Unies. Par ailleurs, des garanties environnementales ou sociales minimales n'ont pas été définies.



Quelles mesures ont été prises pour respecter les caractéristiques environnementales et/ou sociales au cours de la période de référence?

Ce produit est géré passivement. Sa stratégie d'investissement consiste à répliquer l'indice tout en minimisant l'erreur de suivi associée. Les éléments contraignants de la méthodologie de l'indice garantissent que les caractéristiques environnementales et/ou sociales sont respectées à chaque date de rééquilibrage. La stratégie du produit s'appuie également sur des politiques d'exclusions systématiques (normatives et sectorielles) comme décrit plus en détail dans la politique d'investissement responsable d'Amundi.



Quelle a été la performance de ce produit financier par rapport à l'indice de référence ?

Ce produit est géré passivement. Sa stratégie d'investissement consiste à répliquer l'indice tout en minimisant l'erreur de suivi associée.

● En quoi l'indice de référence diffère-t-il d'un indice de marché large?

L'Indice MSCI USA IMI Value ESG Low Carbon Select est un indice actions (i) basé sur l'indice MSCI USA IMI (l' « Indice Parent ») (ii) représentatif de la performance de sociétés américaines de petites, moyennes et larges capitalisations boursières (iii) avec une exposition ciblée au facteur valeur et (iv) sous réserve de certaines contraintes d'optimisation, notamment la réduction de l'émission carbone et l'amélioration du score ESG par rapport à l'Indice Parent.

● Quelle a été la performance de ce produit financier au regard des indicateurs de durabilité visant à déterminer l'alignement de l'indice de référence sur les caractéristiques environnementales ou sociales promues?

Ce produit est géré passivement. Sa stratégie d'investissement consiste à répliquer l'Indice tout en minimisant l'erreur de suivi associée. En conséquence, les indicateurs de durabilité du produit se sont globalement alignés sur ceux de l'Indice.

● Quelle a été la performance de ce produit financier par rapport à l'indice de référence?

Ce produit est géré passivement. Sa stratégie d'investissement consiste à répliquer l'Indice tout en minimisant l'erreur de suivi associée. En conséquence, les indicateurs de durabilité du produit ont globalement affiché des performances conformes à celles de l'Indice.

Les indices de référence sont des indices permettant de mesurer si le produit financier atteint les caractéristiques environnementales ou sociales qu'il promet.

- ***Quelle a été la performance de ce produit financier par rapport à l'indice de marché large?***

Ce produit est géré passivement. Sa stratégie d'investissement consiste à répliquer l'Indice tout en minimisant l'erreur de suivi associée. Une comparaison de l'indice répliqué par le produit par rapport à son indice parent est détaillée dans la section « Quelle a été la performance des indicateurs de durabilité ? ».

MENTIONS LÉGALES

Amundi Asset Management

Siège social : 91-93 boulevard Pasteur - 75015 Paris - France.

Adresse postale : 91-93 boulevard Pasteur CS21564 75730 Paris Cedex 15 - France.

Tél. +33 (0)1 76 33 30 30- amundi.com

Société par Actions Simplifiée - SAS au capital de 1 143 615 555 euros - Société de Gestion de Portefeuille agréée par l'AMF sous le numéro GP 04 000 036.

Siren : 437 574 452 RCS Paris - Siret : 43757445200029 - Code APE : 6630 Z - N° Identification

TVA : FR58437574452.

Amundi
Investment Solutions

La confiance, ça se mérite