

AMUNDI GLOBAL HYDROGEN UCITS ETF

OPCVM de droit français

RAPPORT ANNUEL - JUIN 2025

Société de Gestion
Amundi Asset Management

Sous déléguataire de gestion comptable en titre
Caceis Fund Administration

Dépositaire
CACEIS BANK

Commissaire aux Comptes
PRICEWATERHOUSECOOPERS AUDIT

OPCVM AMUNDI GLOBAL HYDROGEN UCITS ETF

Sommaire

Pages

Compte rendu d'activité	3
Vie de l'OPC sur l'exercice sous revue	7
Informations spécifiques	8
Informations réglementaires	9
Certification du Commissaire aux comptes	16
Comptes annuels	22
Bilan Actif	23
Bilan Passif	24
Compte de résultat	25
Annexes aux comptes annuels	27
Informations générales	28
Evolution des capitaux propres et passifs de financement	34
Informations relatives aux expositions directes et indirectes sur les différents marchés	36
Autres informations relatives au bilan et au compte de résultat	41
Inventaire des actifs et passifs	45
Annexe(s)	71
Caractéristiques de l'OPC	72
Information SFDR	75

OPCVM AMUNDI GLOBAL HYDROGEN UCITS ETF

Compte rendu d'activité

Le second semestre 2024 a été marqué par la victoire de Donald Trump et des Républicains aux États-Unis et la poursuite de la croissance américaine. Ce dynamisme contraste avec la faiblesse observée en Europe et en Chine. Les banques centrales ont poursuivi leur cycle de baisse des taux, mais restent vigilantes face au risque de résurgence de l'inflation. Les risques géopolitiques restent très présents. Les marchés financiers ont globalement poursuivi leurs tendances positives, et 2024 sera finalement une bonne année pour les investisseurs. Le premier semestre 2025 a été marqué par une succession de tensions commerciales et d'événements politiques et géopolitiques influençant considérablement les marchés financiers. Le déclenchement d'une guerre commerciale par les États-Unis début avril a ravivé les craintes inflationnistes, provoquant une baisse des actions, une appréciation de l'or, un rebond des taux longs, une forte dépréciation du dollar et des flux importants vers l'Europe. Malgré la pression de D. Trump, la Réserve fédérale a maintenu ses taux directeurs inchangés entre 4,25 % et 4,5 %, craignant une résurgence de l'inflation. La BCE, quant à elle, a progressivement abaissé son taux de dépôt à 2 %. Les négociations budgétaires américaines et le plan de relance allemand ont été sources de volatilité sur les marchés obligataires, avec une baisse des taux longs américains et une hausse des taux longs allemands sur la période. Enfin, la guerre entre l'Iran et Israël a entraîné une hausse puis une forte baisse du prix du pétrole. Dans ce contexte incertain et de marchés instables, l'or a progressé de 26 %. Au cours de la période sous revue, le portefeuille a enregistré une performance nette de frais de +18,11 %, surperformant son indice de référence de 1,26 %. Le portefeuille a été géré de manière à répliquer fidèlement la performance de l'indice BLOOMBERG HYDROGEN SCREENED.

Sur la période sous revue du portefeuille AMUNDI GLOBAL HYDROGEN UCITS ETF, la performance est de 18,11%. Celle du benchmark est de 16,86% avec une Tracking Error de 1,54%.

Les performances passées ne préjugent pas des performances futures.

Principaux mouvements dans le portefeuille au cours de l'exercice

Titres	Mouvements ("Devise de comptabilité")	
	Acquisitions	Cessions
SIEMENS ENERGY AG	832 871,73	3 597 085,30
LG CHEM LTD	3 220 484,87	20 191,24
IBERDROLA SA	1 569 791,58	1 149 741,23
ENGIE	1 614 964,84	1 088 996,76
FORTESCUE METALS GROUP	2 678 175,67	21 536,72
EDP SA	2 268 163,66	238 655,73
AIR LIQUIDE SA	1 507 095,00	936 308,68
CUMMINS INC	1 757 747,71	634 326,99
GE VERNOVA INC	1 724 615,77	324 516,80
ORSTED A/S	1 082 666,81	913 650,08

OPCVM AMUNDI GLOBAL HYDROGEN UCITS ETF

Techniques de gestion efficace du portefeuille et des instruments financiers dérivés en EUR

a) Exposition obtenue au travers des techniques de gestion efficace du portefeuille et des instruments financiers dérivés

• Exposition obtenue au travers des techniques de gestion efficace :

- o Prêts de titres :
- o Emprunt de titres :
- o Prises en pensions :
- o Mises en pensions :

• Exposition sous-jacentes atteintes au travers des instruments financiers dérivés : 220 573,33

- o Change à terme :
- o Future : 220 573,33
- o Options :
- o Swap :

b) Identité de la/des contrepartie(s) aux techniques de gestion efficace du portefeuille et instruments financiers dérivés

Techniques de gestion efficace	Instruments financiers dérivés (*)
NEANT	NEANT

(*) Sauf les dérivés listés.

OPCVM AMUNDI GLOBAL HYDROGEN UCITS ETF

c) Garanties financières reçues par l'OPCVM afin de réduire le risque de contrepartie

Types d'instruments	Montant en devise du portefeuille
Techniques de gestion efficace . Dépôts à terme . Actions . Obligations . OPCVM . Espèces (*)	
Total	
Instruments financiers dérivés . Dépôts à terme . Actions . Obligations . OPCVM . Espèces	
Total	

(*) Le compte Espèces intègre également les liquidités résultant des opérations de mise en pension.

d) Revenus et frais opérationnels liés aux techniques de gestion efficace

Revenus et frais opérationnels	Montant en devise du portefeuille
. Revenus (*) . Autres revenus	
Total des revenus	
. Frais opérationnels directs . Frais opérationnels indirects . Autres frais	
Total des frais	

(*) Revenus perçus sur prêts et prises en pension.

OPCVM AMUNDI GLOBAL HYDROGEN UCITS ETF

Transparence des opérations de financement sur titres et de la réutilisation des instruments financiers - Règlement SFTR - en devise de comptabilité de l'OPC (EUR)

Au cours de l'exercice, l'OPC n'a pas fait l'objet d'opérations relevant de la réglementation SFTR.

OPCVM AMUNDI GLOBAL HYDROGEN UCITS ETF

Vie de l'OPC sur l'exercice sous revue

24 janvier 2025 :

- Heure de centralisation.
- Investissement minimum de 1ere souscription.

24 mars 2025 :

- Changement de dénomination du fonds.
- Changement de dénomination du benchmark.
- Mise en conformité aux nouvelles orientations ESMA dites « Fund Naming » (ESMA 34-472-440).

OPCVM AMUNDI GLOBAL HYDROGEN UCITS ETF

Informations spécifiques

Droit de vote

Conformément à la politique que la société de gestion s'est fixée et conformément au règlement du Fonds, la société de gestion exerce les droits de vote attachés aux valeurs inscrites à l'actif du Fonds et décide de l'apport des titres, à l'exception des titres de l'entreprise ou de toute entreprise qui lui est liée dans les conditions prévues à l'article L.444-3 du Code du travail.

Les documents intitulés « Politique de vote » et « Rapport d'exercice des droits de vote » élaborés par la société de gestion conformément à la réglementation sont disponibles sur demande.
Le présent OPCVM n'a pas été retenu dans la liste des fonds qui votent actuellement.

Commission de mouvements

La société de gestion n'a pas perçu de Commissions de Mouvements.

Commission en nature

La société de gestion n'a pas perçu de Commissions en Nature.

Utilisation Dérivés de crédit

Le FCP n'a pas utilisé sur l'exercice de Dérivés de Crédit.

Fonds et instruments du groupe

Afin de prendre connaissance de l'information sur les instruments financiers détenus en portefeuille qui sont émis par la Société de Gestion ou par les entités de son groupe, veuillez-vous reporter aux rubriques des comptes annuels :

- Autres Informations.
- Instruments financiers détenus, émis et/ou gérés par le groupe.

Calcul du risque global

• Méthode de calcul du risque global : L'OPC utilise la méthode du calcul de l'engagement pour calculer le risque global de l'OPC sur les contrats financiers.

OPCVM AMUNDI GLOBAL HYDROGEN UCITS ETF

Informations réglementaires

Procédure de sélection de brokers et des contreparties

Le PSI établit et met en œuvre une politique qui lui permet de se conformer à l'obligation mentionnée au IV de l'article 314-75 dans le respect des conditions mentionnées à l'article L.533-18 du Code Monétaire et Financier-. Cette politique sélectionne pour chaque classe d'instruments, les entités auprès desquelles les ordres sont transmis pour exécution.

La politique d'exécution de AMUNDI est disponible sur le site internet de AMUNDI.

Service d'aide à la décision

La Société de Gestion n'a pas élaboré de 'Compte rendu relatif aux frais d'intermédiation' car elle n'a pas eu recours aux services d'aide à la décision.

Rapport sur les frais d'intermédiation

Il est tenu à la disposition des porteurs un rapport relatif aux frais d'intermédiation. Ce rapport est consultable à l'adresse internet suivante : www.amundi.com.

Politique de Rémunérations

1. Politique et pratiques de rémunération du personnel du gestionnaire

La politique de rémunération mise en place au sein de Amundi Asset Management est conforme aux dispositions en matière de rémunération mentionnées dans la directive 2011/61/UE du Parlement Européen et du Conseil du 8 juin 2011 sur les gestionnaires de fonds d'investissement alternatifs (ci-après la « *Directive AIFM* »), et dans la directive 2014/91/UE du 23 juillet 2014 concernant les OPCVM (ci-après la « *Directive UCITS V* »). Ces règles, portant sur les structures, les pratiques et la politique de rémunération du gestionnaire ont notamment pour but de contribuer à renforcer la gestion saine, efficace et maîtrisée des risques pesant tant sur la société de gestion que sur les fonds gérés.

De plus, la politique de rémunération est conforme au Règlement (UE) 2019/2088 (« SFDR »), intégrant le risque de développement durable et les critères ESG dans le plan de contrôle d'Amundi, avec des responsabilités réparties entre le premier niveau de contrôles effectué par les équipes de Gestion et le deuxième niveau de contrôles effectué par les équipes Risques, qui peuvent vérifier à tout moment le respect des objectifs et des contraintes ESG d'un fonds.

Cette politique s'inscrit dans le cadre de la politique de rémunération du Groupe Amundi, revue chaque année par son Comité des Rémunérations. Lors de la séance du 1^{er} février 2024, celui-ci a vérifié l'application de la politique applicable au titre de l'exercice 2023 et sa conformité avec les principes des Directives AIFM et UCITS V, et a approuvé la politique applicable au titre de l'exercice 2024.

La mise en œuvre de la politique de rémunération Amundi a fait l'objet, courant 2024, d'une évaluation interne, centrale et indépendante, conduite par l'Audit Interne Amundi.

OPCVM AMUNDI GLOBAL HYDROGEN UCITS ETF

1.1 Montant des rémunérations versées par le gestionnaire à son personnel

Sur l'exercice 2024, le montant total des rémunérations (incluant les rémunérations fixes et variables différées et non différées) versées par Amundi Asset Management à l'ensemble de son personnel (1 988 bénéficiaires¹) s'est élevé à 214 708 329 euros. Ce montant se décompose comme suit :

- Montant total des rémunérations fixes versées par Amundi Asset Management sur l'exercice : 150 552 656 euros, soit 70% du total des rémunérations versées par le gestionnaire à l'ensemble de son personnel, l'ont été sous la forme de rémunération fixe.
- Montant total des rémunérations variables différées (y compris actions de performance) et non différées versées par Amundi Asset Management sur l'exercice : 64 155 672 euros, soit 30% du total des rémunérations versées par le gestionnaire à l'ensemble de son personnel, l'ont été sous cette forme. L'ensemble du personnel est éligible au dispositif de rémunération variable.

Par ailleurs, aucune somme correspondant à un retour sur investissement dans des parts de carried interest n'a été versée pour l'exercice.

Sur le total des rémunérations (fixes et variables différées et non différées) versées sur l'exercice, 23 746 888 euros concernaient les « cadres dirigeants et cadres supérieurs » (50 bénéficiaires), 17 290 937 euros concernaient les « gérants décisionnaires » dont les activités ont une incidence significative sur le profil de risque des fonds gérés (59 bénéficiaires).

1.2 Incidences de la politique et des pratiques de rémunération sur le profil de risque et sur la gestion des conflits d'intérêt

Le Groupe Amundi s'est doté d'une politique et a mis en œuvre des pratiques de rémunération conformes aux dernières évolutions législatives, réglementaires et doctrinales issues des autorités de régulation pour l'ensemble de ses Sociétés de Gestion.

Le Groupe Amundi a également procédé à l'identification de son Personnel Identifié qui comprend l'ensemble des collaborateurs du Groupe Amundi exerçant un pouvoir de décision sur la gestion des sociétés ou des fonds gérés et susceptibles par conséquent d'avoir un impact significatif sur la performance ou le profil de risque.

Les rémunérations variables attribuées au personnel du Groupe Amundi sont déterminées en combinant l'évaluation des performances du collaborateur concerné, de l'unité opérationnelle auquel il appartient et des résultats d'ensemble du Groupe. Cette évaluation des performances individuelles prend en compte aussi bien des critères quantitatifs que qualitatifs, ainsi que le respect des règles de saine gestion des risques.

Les critères pris en compte pour l'évaluation des performances et l'attribution des rémunérations variables dépendent de la nature de la fonction exercée :

1. Fonctions de sélection et de gestion de portefeuille

Critères quantitatifs :

- RI/Sharpe sur 1, 3 et 5 ans
- Performance brute/absolue/relative des stratégies d'investissement (basées sur des composites GIPS) sur 1,3, 5 ans, perspective principalement axée sur 1 an, ajustée sur le long terme (3,5 ans)
- Performance en fonction du risque basée sur RI/Sharpe sur 1, 3 et 5 ans
- Classements concurrentiels à travers les classements Morningstar
- Collecte nette/demande de soumission, mandats réussis
- Performance fees
- Quand cela est pertinent, évaluation ESG des fonds selon différentes agences de notation (Morningstar, CDP...)
- Respect de l'approche ESG « Beat the benchmark », de la politique d'exclusion ESG et de l'index de transition climatique.

¹ Nombre de collaborateurs (CDI, CDD) payés au cours de l'année, qu'ils aient été ou non encore présents au 31/12/2024.

OPCVM AMUNDI GLOBAL HYDROGEN UCITS ETF

Critères *qualitatifs* :

- Respect des règles de risque, de conformité, et de la politique ESG, et des règles légales
- Qualité du management
- Innovation/développement produit
- Transversalité et partage des meilleures pratiques
- Engagement commercial incluant la composante ESG dans les actions commerciales
- ESG :
 - Respect de la politique ESG et participation à l'offre Net-zero,
 - Intégration de l'ESG dans les processus d'investissement
 - Capacité à promouvoir et diffuser la connaissance ESG en interne et en externe
 - Participer à l'élargissement de l'offre et à l'innovation en matière ESG
 - Aptitude à concilier la combinaison entre risque et ESG (le risque et le retour ajusté de l'ESG).

2. Fonctions commerciales

Critères *quantitatifs* :

- Collecte nette, notamment en matière d'ESG et de produits à impact
- Recettes
- Collecte brute
- Développement et fidélisation de la clientèle ; gamme de produits
- Nombre d'actions commerciales par an, notamment en matière de prospection
- Nombre de clients contactés sur leur stratégie Net-zero.

Critères *qualitatifs* :

- Respect des règles de risque, de conformité, et de la politique ESG, et des règles légales
- Prise en compte conjointe des intérêts d'Amundi et des intérêts du client
- Sécurisation/ développement de l'activité
- Satisfaction client
- Qualité du management
- Transversalité et partage des meilleures pratiques
- Esprit d'entreprise
- Aptitude à expliquer et promouvoir les politiques ESG ainsi que les solutions d'Amundi.

3. Fonctions de support et de contrôle

En ce qui concerne les fonctions de contrôle, l'évaluation de la performance et les attributions de rémunération variable sont indépendantes de la performance des secteurs d'activités qu'elles contrôlent.

Les critères habituellement pris en compte sont les suivants :

- Principalement des critères liés à l'atteinte d'objectifs qui leur sont propres (maîtrise des risques, qualité des contrôles, réalisation de projets, amélioration des outils et systèmes etc.)
- Lorsque des critères financiers sont utilisés, ils tournent essentiellement autour de la gestion et l'optimisation des charges.

Les critères de performance ci-dessus énoncés, et notamment ceux appliqués au Personnel Identifié en charge de la gestion, s'inscrivent plus largement dans le respect de la réglementation applicable aux fonds gérés ainsi que de la politique d'investissement du comité d'investissement du gestionnaire.

En outre, le Groupe Amundi a mis en place, pour l'ensemble de son personnel, des mesures visant à aligner les rémunérations sur la performance et les risques à long terme, et à limiter les risques de conflits d'intérêts.

A ce titre, notamment :

- est mis en place un barème de différé, conforme aux exigences des Directives AIFM et UCITS V.
- la partie différée de la rémunération variable des collaborateurs du Personnel Identifié est versée en instruments indexés à 100% sur la performance d'un panier de fonds représentatif.
- l'acquisition définitive de la partie différée est liée à la situation financière d'Amundi, à la continuité d'emploi du collaborateur dans le groupe ainsi qu'à sa gestion saine et maîtrisée des risques sur toute la période d'acquisition.

OPCVM AMUNDI GLOBAL HYDROGEN UCITS ETF

Respect par l'OPC de critères relatifs aux objectifs environnementaux, sociaux et de qualité de gouvernance (ESG)

- Amundi produit une analyse ESG qui se traduit par la notation ESG de plus de 20 000 entreprises dans le monde², selon une échelle qui va de « A » (pour les émetteurs aux meilleures pratiques ESG) à « G » (pour les moins bonnes pratiques ESG). Le score ESG obtenu vise à mesurer la performance ESG d'un émetteur : capacité à anticiper et gérer les risques de durabilité ainsi que l'impact négatif potentiel de ses activités sur les facteurs de durabilité. Cette analyse est complétée par une politique d'engagement active auprès des émetteurs, en particulier sur les enjeux importants en matière de développement durable propres à leurs secteurs.
- Dans le cadre de sa responsabilité fiduciaire, Amundi a fixé des normes minimales et des politiques d'exclusion sur des sujets critiques en matière de durabilité³. Ces Normes Minimales et cette Politique d'Exclusion sont appliquées aux portefeuilles gérés activement et aux portefeuilles ESG passifs et toujours dans le respect des lois et des réglementations applicables.

Pour la gestion passive, l'application de la politique d'exclusion diffère entre les produits ESG et les produits non ESG⁴ :

– Pour les fonds passifs ESG : Tous les ETF ESG et fonds indiciels ESG appliquent les Normes Minimales et la Politique d'Exclusion d'Amundi,

– Pour les fonds passifs non ESG : Le devoir fiduciaire consiste à reproduire le plus fidèlement possible un indice. Le gestionnaire de portefeuille dispose donc d'une marge de manœuvre limitée et doit respecter les objectifs contractuels afin que l'exposition passive soit en parfaite adéquation avec l'indice de référence demandé. Les fonds indiciels/ETF d'Amundi, répliquant des indices de référence standards (non ESG) n'appliquent pas d'exclusions systématiques au-delà de celles imposées par la réglementation.

Exclusions normatives liées aux conventions internationales :

- mines anti-personnel et bombes à sous-munitions⁵,
- armes chimiques et biologiques⁶,
- violation des principes du Pacte mondial des Nations Unies⁷.

Exclusions sectorielles :

- armement nucléaire,
- armes à uranium appauvri,
- charbon thermique⁸,
- hydrocarbures non conventionnels (représentant plus de 30% du chiffre d'affaires pour l'exploration et la production)⁹,
- tabac (*produits complets du tabac générant plus de 5% du chiffre d'affaires des entreprises*).

² Sources Amundi Décembre 2024

³ Pour plus de détails se référer à la politique investissement responsable d'Amundi disponible sur le site www.amundi.fr

⁴ Pour une vue exhaustive du champ d'application de la Politique d'Exclusion d'Amundi, veuillez-vous référer aux tableaux présentés en annexe page 35 de la Politique Générale Investissement Responsable d'Amundi

⁵ Conventions Ottawa (12/03/1997) et Oslo (12/03/2008).

⁶ Convention sur l'interdiction de la mise au point, de la fabrication et du stockage des armes bactériologiques (biologiques) ou à toxines et sur leur destruction - 26/03/1972

⁷ Emetteurs qui violent de manière grave et répétée un ou plusieurs des dix principes du Pacte mondial des Nations Unies, sans prendre de mesures correctives crédibles

⁸ Développeurs, extraction minière, entreprises jugées trop exposées pour pouvoir sortir du charbon thermique au rythme escompté

⁹ Sables bitumeux, pétrole de schiste, gaz de schiste

OPCVM AMUNDI GLOBAL HYDROGEN UCITS ETF

Concernant les politiques d'exclusions sectorielles :

- Charbon thermique

Amundi a mis en œuvre depuis 2016 une politique sectorielle spécifique générant l'exclusion de certaines entreprises et émetteurs. Chaque année depuis 2016, Amundi a renforcé sa politique d'exclusion du charbon (règles et seuils) dans la mesure où son élimination progressive (calendrier 2030/2040) est primordiale pour parvenir à la décarbonation de nos économies. Ces engagements découlent de la stratégie climat du groupe Crédit Agricole.

Amundi exclut :

- Les sociétés d'exploitation minières, de services publics et d'infrastructures de transport qui développent des projets de charbon thermique, bénéficiant d'un statut autorisé, et qui sont en phase de construction, Les entreprises dont les projets relatifs au charbon thermique sont à des stades de développement plus précoces, y compris ceux annoncés, proposés, et avec un statut préautorisé, font l'objet d'un suivi annuel.

Concernant l'extraction minière, Amundi exclut :

- Les entreprises générant plus de 20 % de leur chiffre d'affaires grâce à l'extraction de charbon thermique,
- Les entreprises dont l'extraction annuelle de charbon thermique représente 70 millions de tonnes ou plus.

Pour les entreprises jugées trop exposées pour pouvoir sortir du charbon thermique au rythme approprié, Amundi exclut :

- Toutes les entreprises qui génèrent plus de 50 % de leur chiffre d'affaires de l'extraction du charbon thermique et de la production d'électricité à partir de charbon thermique,
- Toutes les entreprises qui génèrent entre 20 % et 50 % de leur chiffre d'affaires de la production d'électricité à base de charbon thermique et de l'extraction de charbon thermique, et présentant une trajectoire de transition insuffisante¹⁰.

- Hydrocarbures non conventionnels

L'investissement dans les entreprises fortement exposées aux énergies fossiles entraîne de plus en plus de risques sociaux, environnementaux et économiques. L'exploration et la production pétrolière et gazière non conventionnelles sont exposées à des risques climatiques aigus. Cette politique est applicable à l'ensemble des stratégies de gestion active et toutes les stratégies ESG de gestion passive sur lesquelles Amundi applique une gestion discrétionnaire.

Amundi exclut :

- Les entreprises dont l'activité qui est liée à l'exploration et à la production d'hydrocarbures non conventionnels représente plus de 30% du chiffre d'affaires.

- Tabac

Amundi pénalise les émetteurs exposés à la chaîne de valeur du tabac en limitant leur note ESG et a mis en place une politique d'exclusion pour les entreprises productrices de cigarettes. Cette politique touche l'ensemble du secteur du tabac, y compris les fournisseurs, les fabricants de cigarettes et les détaillants. Elle est applicable à toutes les stratégies de gestion active et toutes les stratégies ESG de gestion passive sur lesquelles Amundi applique une gestion discrétionnaire.

¹⁰ Amundi effectue une analyse pour évaluer la qualité du plan d'élimination progressive.

OPCVM AMUNDI GLOBAL HYDROGEN UCITS ETF

La note ESG du secteur du tabac est plafonnée à E (sur l'échelle de notation allant de A à G). Cette politique s'applique aux entreprises impliquées dans les activités de fabrication, de fourniture et de distribution du tabac (seuils d'application : chiffre d'affaires supérieur à 10 %).

Amundi exclut :

- Les entreprises qui fabriquent des produits complets du tabac (seuils d'application : chiffre d'affaires supérieurs à 5 %), y compris les fabricants de cigarettes, car aucun produit ne peut être considéré comme exempt du travail des enfants.

Cette politique est applicable à l'ensemble des stratégies de gestion active et toutes les stratégies ESG de gestion passive sur lesquelles Amundi applique une gestion discrétionnaire.

- Armement nucléaire

Amundi restreint les investissements dans les entreprises exposées à l'armement nucléaire et notamment celles qui sont impliquées dans la production de composants clés/dédiés à l'arme nucléaire.

Amundi exclut :

- Les émetteurs impliqués dans la production, la vente et le stockage des armes nucléaires des Etats qui n'ont pas ratifié le Traité sur la non-prolifération des armes nucléaires, ou des Etats signataires du Traité sur la non-prolifération des armes nucléaires mais qui ne sont pas membres de l'OTAN,
- Les émetteurs impliqués dans la production d'ogives nucléaires et/ou de missiles nucléaires complets, ainsi que dans les composants qui ont été développés et/ou modifiés de manière significative en vue d'une utilisation exclusive dans des armes nucléaires,
- Les émetteurs réalisant plus de 5% de leur chiffre d'affaires de la production ou de la vente d'armes nucléaires (à l'exception des composants à double usage et des plateformes de lancement).

- Armes à uranium appauvri

Bien qu'elles ne soient pas soumises à une interdiction ou à une restriction par un traité international, les armes à uranium appauvri sont considérées comme provoquant la libération de particules chimiquement toxiques et radioactives, représentant un danger à long terme pour l'environnement et la santé humaine.

En conséquence, Amundi exclut les émetteurs réalisant un chiffre d'affaires significatif, défini comme supérieur à 5 % de leur chiffre d'affaires total, provenant de la production ou de la vente d'armes à uranium appauvri. Cette politique est applicable à toutes les stratégies de gestion active et toutes les stratégies ESG de gestion passive sur lesquelles Amundi a toute discrétion.

Pour plus d'informations sur les modalités de prise en compte des enjeux environnementaux (en particulier les enjeux liés au changement climatique), sociaux et gouvernance (enjeux ESG) dans la politique d'investissement, Amundi met à la disposition des investisseurs un rapport « Application de l'article 29 », disponible sur <https://legroupe.amundi.com> (Rubrique Documentation légale).

OPCVM AMUNDI GLOBAL HYDROGEN UCITS ETF

Règlements SFDR et Taxonomie

Article 8 – au titre de la Taxonomie

Conformément à son objectif et à sa politique d'investissement, l'OPC promeut des caractéristiques environnementales au sens de l'article 6 du Règlement sur la Taxonomie. Il peut investir partiellement dans des activités économiques qui contribuent à un ou plusieurs objectif(s) environnemental(aux) prescrit(s) à l'article 9 du Règlement sur la Taxonomie. L'OPC ne prend toutefois actuellement aucun engagement quant à une proportion minimale.

La Taxonomie a pour objectif d'identifier les activités économiques considérées comme durables d'un point de vue environnemental. La Taxonomie identifie ces activités selon leur contribution à six grands objectifs environnementaux : (i) atténuation du changement climatique, (ii) adaptation au changement climatique, (iii) utilisation durable et protection des ressources aquatiques et marines, (iv) transition vers une économie circulaire (déchets, prévention et recyclage), (v) prévention et réduction de la pollution, (vi) protection et restauration de la biodiversité et des écosystèmes.

Afin d'établir le degré de durabilité environnementale d'un investissement, une activité économique est considérée comme durable sur le plan environnemental lorsqu'elle contribue de manière substantielle à un ou plusieurs des six objectifs environnementaux, qu'elle ne nuit pas de manière significative à un ou plusieurs des objectifs environnementaux (principe du « do no significant harm » ou « DNSH »), qu'elle est réalisée dans le respect des garanties minimales prévues à l'article 18 du Règlement sur la Taxonomie et qu'elle respecte les critères d'examen technique qui ont été établis par la Commission européenne conformément au Règlement sur la Taxonomie.

Conformément à l'état actuel du Règlement sur la Taxonomie, la Société de gestion s'assure actuellement que les investissements ne nuisent pas de manière significative à tout autre objectif environnemental en mettant en œuvre des politiques d'exclusion par rapport aux émetteurs dont les pratiques environnementales et/ou sociales et/ou de gouvernance sont controversées.

Nonobstant ce qui précède, le principe « ne pas nuire de manière significative » (DNSH) s'applique uniquement aux investissements sous-jacents qui prennent en compte les critères de l'Union européenne pour les activités économiques durables sur le plan environnemental.

Les investissements sous-jacents à la portion restante de ce produit financier ne prennent pas en compte les critères de l'Union européenne en matière d'activités économiques durables sur le plan environnemental.

Bien que l'OPC puisse déjà détenir des investissements dans des activités économiques qualifiées d'activités durables sans être actuellement engagé à respecter une proportion minimale, la Société de gestion fera tout son possible pour communiquer cette proportion d'investissements dans des activités durables dès que cela sera raisonnablement possible après l'entrée en vigueur des normes techniques réglementaires (« RTS ») en ce qui concerne le contenu et la présentation des communications conformément aux articles 8(4), 9(6) et 11(5) du Règlement « Disclosure » tel que modifié par le Règlement sur la Taxonomie.

Cet engagement sera réalisé de manière progressive et continue, en intégrant les exigences du Règlement sur la Taxonomie dans le processus d'investissement dès que cela est raisonnablement possible. Cela conduira à un degré minimum d'alignement du portefeuille sur les activités durables, information qui sera mise à la disposition des investisseurs à ce moment-là.

Dans l'intervalle, le degré d'alignement sur les activités durables ne sera pas mis à la disposition des investisseurs.

Dès que la totalité des données sera disponible et que les méthodologies de calcul pertinentes seront finalisées, la description de la mesure dans laquelle les investissements sous-jacents sont réalisés dans des activités durables sera mise à la disposition des investisseurs. Ces informations, ainsi que celles relatives à la proportion d'activités habilitantes et transitoires, seront précisées dans une version ultérieure du prospectus.

Article 8 – au titre du SFDR

Au titre de l'article 50 du règlement délégué de niveau 2 SFDR, des informations sur la réalisation des caractéristiques environnementales ou sociales promues par le produit financier faisant partie du présent rapport de gestion sont disponibles en annexe.

OPCVM AMUNDI GLOBAL HYDROGEN UCITS ETF

**Certification du commissaire aux comptes sur les
comptes annuels**

**RAPPORT DU COMMISSAIRE AUX COMPTES
SUR LES COMPTES ANNUELS
Exercice clos le 30 juin 2025**

AMUNDI GLOBAL HYDROGEN UCITS ETF
OPCVM CONSTITUE SOUS FORME DE FONDS COMMUN DE PLACEMENT
Régé par le Code monétaire et financier

Société de gestion
AMUNDI ASSET MANAGEMENT
90, boulevard Pasteur
75015 PARIS

Opinion

En exécution de la mission qui nous a été confiée par la société de gestion, nous avons effectué l'audit des comptes annuels de l'OPCVM constitué sous forme de fonds commun de placement AMUNDI GLOBAL HYDROGEN UCITS ETF relatifs à l'exercice clos le 30 juin 2025, tels qu'ils sont joints au présent rapport.

Nous certifions que les comptes annuels sont, au regard des règles et principes comptables français, réguliers et sincères et donnent une image fidèle du résultat des opérations de l'exercice écoulé ainsi que de la situation financière et du patrimoine de l'OPCVM constitué sous forme de fonds commun de placement à la fin de cet exercice.

Fondement de l'opinion

Référentiel d'audit

Nous avons effectué notre audit selon les normes d'exercice professionnel applicables en France. Nous estimons que les éléments que nous avons collectés sont suffisants et appropriés pour fonder notre opinion. Les responsabilités qui nous incombent en vertu de ces normes sont indiquées dans la partie « *Responsabilités du commissaire aux comptes relatives à l'audit des comptes annuels* » du présent rapport.

Indépendance

Nous avons réalisé notre mission d'audit dans le respect des règles d'indépendance prévues par le code de commerce et par le code de déontologie de la profession de commissaire aux comptes, sur la période du 29/06/2024 à la date d'émission de notre rapport, et notamment nous n'avons pas fourni de services interdits par l'article 5, paragraphe 1, du règlement (UE) n° 537/2014.

*PricewaterhouseCoopers Audit, SAS, 63, rue de Villiers 92208
Neuilly-sur-Seine Cedex
Téléphone : +33 (0)1 56 57 58 59*

Société d'expertise comptable inscrite au tableau de l'ordre de Paris - Ile de France. Société de commissariat aux comptes membre de la compagnie régionale de Versailles et du Centre.
Société par Actions Simplifiée au capital de 2 510 460 €. Siège social : 63 rue de Villiers
92200 Neuilly-sur-Seine. RCS Nanterre 672 006 483. TVA n° FR 76 672 006 483. Siret 672
006 483 00362. Code APE 6920 Z. Bureaux : Bordeaux, Lille, Lyon, Marseille, Metz, Nantes, Neuilly-
Sur-Seine, Rennes, Rouen, Strasbourg, Toulouse, Montpellier

AMUNDI GLOBAL HYDROGEN UCITS ETF

Rapport du commissaire aux comptes sur les comptes annuels

Exercice clos le 30 juin 2025 - Page 2

Points clés de l'audit

En application des dispositions des articles L.821-53 et R.821-180 du code de commerce relatives à la justification de nos appréciations, nous portons à votre connaissance les points clés de l'audit relatifs aux risques d'anomalies significatives qui, selon notre jugement professionnel, ont été les plus importants pour l'audit des comptes annuels de l'exercice, ainsi que les réponses que nous avons apportées face à ces risques.

Les appréciations ainsi portées s'inscrivent dans le contexte de l'audit des comptes annuels pris dans leur ensemble et de la formation de notre opinion exprimée ci-avant. Nous n'exprimons pas d'opinion sur des éléments de ces comptes annuels pris isolément.

Points clés de l'audit	Réponse d'audit apportée pour couvrir ces risques
<p>Les principaux risques de ce fonds concernent les instruments financiers de son portefeuille.</p> <p>Toute erreur dans l'enregistrement ou la valorisation de ces instruments financiers peut entraîner une anomalie dans l'établissement de la valeur liquidative du fonds et dans les états financiers.</p> <p>Nous avons donc concentré nos travaux sur l'existence et la valorisation des instruments financiers du portefeuille.</p> <p>Valorisation des instruments financiers négociés sur un marché réglementé ou assimilé</p> <p>La valorisation des instruments financiers négociés sur un marché réglementé ou assimilé détenus par le fonds n'est pas complexe car elle repose essentiellement sur des prix cotés fournis par des sources indépendantes.</p> <p>Cependant, les montants concernés sont significatifs et pourraient être une source d'erreur matérielle.</p> <p>La valeur des instruments financiers négociés sur un marché réglementé ou assimilé est enregistrée au bilan et figure dans l'inventaire détaillé présenté en annexe des comptes annuels. Les règles d'évaluation de ces instruments sont décrites dans les Règles et méthodes comptables de l'annexe.</p>	<p>Nous avons comparé la valorisation des instruments financiers négociés sur un marché réglementé ou assimilé détenus par le fonds à la clôture de l'exercice avec les cours observables relevés sur des bases de données de marché.</p>

PricewaterhouseCoopers Audit, SAS, 63, rue de Villiers 92208
Neuilly-sur-Seine Cedex
Téléphone : +33 (0)1 56 57 58 59

Société d'expertise comptable inscrite au tableau de l'ordre de Paris - Ile de France. Société de commissariat aux comptes membre de la compagnie régionale de Versailles et du Centre.
Société par Actions Simplifiée au capital de 2 510 460 €. Siège social : 63 rue de Villiers
92200 Neuilly-sur-Seine. RCS Nanterre 672 006 483. TVA n° FR 76 672 006 483. Siret 672
006 483 00362. Code APE 6920 Z. Bureaux : Bordeaux, Lille, Lyon, Marseille, Metz, Nantes, Neuilly-
Sur-Seine, Rennes, Rouen, Strasbourg, Toulouse, Montpellier

AMUNDI GLOBAL HYDROGEN UCITS ETF

Rapport du commissaire aux comptes sur les comptes annuels

Exercice clos le 30 juin 2025 - Page 3

Points clés de l'audit	Réponse d'audit apportée pour couvrir ces risques
<p>Existence des instruments financiers</p> <p>Les instruments financiers en portefeuille font l'objet de conservation ou de tenue de compte par le dépositaire du fonds. Celui-ci en atteste l'existence à la clôture de l'exercice.</p> <p>Il existe néanmoins un risque que ces instruments fassent l'objet d'enregistrements erronés ou incomplets dans la comptabilité du fonds.</p> <p>L'existence de ces instruments constitue un point clé de l'audit dans la mesure où les montants concernés sont significatifs et pourraient être une source d'erreur matérielle.</p>	<p>Nous avons vérifié l'existence des instruments financiers du portefeuille en contrôlant les états de rapprochement établis par le fonds entre les instruments financiers qu'il détient à la clôture de l'exercice et ceux recensés par le dépositaire dans un compte ouvert à son nom. Les écarts significatifs éventuels ont été examinés, le cas échéant sur la base des avis d'opérés ou des contrats.</p>

Vérifications spécifiques

Nous avons également procédé, conformément aux normes d'exercice professionnel applicables en France, aux vérifications spécifiques prévues par les textes légaux et réglementaires.

Nous n'avons pas d'observation à formuler sur la sincérité et la concordance avec les comptes annuels des informations données dans le rapport de gestion établi par la société de gestion.

*PricewaterhouseCoopers Audit, SAS, 63, rue de Villiers 92208
Neuilly-sur-Seine Cedex
Téléphone : +33 (0)1 56 57 58 59*

Société d'expertise comptable inscrite au tableau de l'ordre de Paris - Ile de France. Société de commissariat aux comptes membre de la compagnie régionale de Versailles et du Centre.
Société par Actions Simplifiée au capital de 2 510 460 €. Siège social : 63 rue de Villiers
92200 Neuilly-sur-Seine. RCS Nanterre 672 006 483. TVA n° FR 76 672 006 483. Siret 672
006 483 00362. Code APE 6920 Z. Bureaux : Bordeaux, Lille, Lyon, Marseille, Metz, Nantes, Neuilly-
Sur-Seine, Rennes, Rouen, Strasbourg, Toulouse, Montpellier

Informations résultant d'autres obligations légales et réglementaires

Désignation des commissaires aux comptes

Nous avons été nommés commissaires aux comptes de l'OPCVM constitué sous forme de fonds commun de placement AMUNDI GLOBAL HYDROGEN UCITS ETF par la société de gestion en date du 01/01/2011.

Au 30 juin 2025, notre cabinet était dans la 14^{ème} année de sa mission sans interruption, soit la 14^{ème} année depuis que les titres du fonds ont été admis aux négociations sur un marché réglementé.

Responsabilités de la société de gestion relatives aux comptes annuels

Il appartient à la société de gestion d'établir des comptes annuels du fonds présentant une image fidèle conformément aux règles et principes comptables français ainsi que de mettre en place le contrôle interne qu'elle estime nécessaire à l'établissement de comptes annuels ne comportant pas d'anomalies significatives, que celles-ci proviennent de fraudes ou résultent d'erreurs.

Lors de l'établissement des comptes annuels, il incombe à la société de gestion d'évaluer la capacité du fonds à poursuivre son exploitation, de présenter dans ces comptes, le cas échéant, les informations nécessaires relatives à la continuité d'exploitation et d'appliquer la convention comptable de continuité d'exploitation, sauf s'il est prévu de liquider le fonds ou de cesser son activité.

Il incombe à la société de gestion de suivre le processus d'élaboration de l'information financière et de suivre l'efficacité des systèmes de contrôle interne et de gestion des risques, et de l'audit interne, en ce qui concerne les procédures relatives à l'élaboration et au traitement de l'information comptable et financière.

Les comptes annuels ont été établis par la société de gestion.

Responsabilités du commissaire aux comptes relatives à l'audit des comptes annuels

Objectif et démarche d'audit

Il nous appartient d'établir un rapport sur les comptes annuels. Notre objectif est d'obtenir l'assurance raisonnable que les comptes annuels pris dans leur ensemble ne comportent pas d'anomalies significatives. L'assurance raisonnable correspond à un niveau élevé d'assurance, sans toutefois garantir qu'un audit réalisé conformément aux normes d'exercice professionnel permet de systématiquement détecter toute anomalie significative. Les anomalies peuvent provenir de fraudes ou résulter d'erreurs et sont considérées comme significatives lorsque l'on peut raisonnablement s'attendre à ce qu'elles puissent, prises individuellement ou en cumulé, influencer les décisions économiques que les utilisateurs des comptes prennent en se fondant sur ceux-ci.

Comme précisé par l'article L.821-55 du code de commerce, notre mission de certification des comptes ne consiste pas à garantir la viabilité ou la qualité de la gestion.

*PricewaterhouseCoopers Audit, SAS, 63, rue de Villiers 92208
Neuilly-sur-Seine Cedex
Téléphone : +33 (0)1 56 57 58 59*

Société d'expertise comptable inscrite au tableau de l'ordre de Paris - Ile de France. Société de commissariat aux comptes membre de la compagnie régionale de Versailles et du Centre.
Société par Actions Simplifiée au capital de 2 510 460 €. Siège social : 63 rue de Villiers
92200 Neuilly-sur-Seine. RCS Nanterre 672 006 483. TVA n° FR 76 672 006 483. Siret 672
006 483 00362. Code APE 6920 Z. Bureaux : Bordeaux, Lille, Lyon, Marseille, Metz, Nantes, Neuilly-
Sur-Seine, Rennes, Rouen, Strasbourg, Toulouse, Montpellier

AMUNDI GLOBAL HYDROGEN UCITS ETF

Rapport du commissaire aux comptes sur les comptes annuels

Exercice clos le 30 juin 2025 - Page 5

Dans le cadre d'un audit réalisé conformément aux normes d'exercice professionnel applicables en France, le commissaire aux comptes exerce son jugement professionnel tout au long de cet audit. En outre :

- il identifie et évalue les risques que les comptes annuels comportent des anomalies significatives, que celles-ci proviennent de fraudes ou résultent d'erreurs, définit et met en œuvre des procédures d'audit face à ces risques, et recueille des éléments qu'il estime suffisants et appropriés pour fonder son opinion. Le risque de non-détection d'une anomalie significative provenant d'une fraude est plus élevé que celui d'une anomalie significative résultant d'une erreur, car la fraude peut impliquer la collusion, la falsification, les omissions volontaires, les fausses déclarations ou le contournement du contrôle interne ;
- il prend connaissance du contrôle interne pertinent pour l'audit afin de définir des procédures d'audit appropriées en la circonstance, et non dans le but d'exprimer une opinion sur l'efficacité du contrôle interne ;
- il apprécie le caractère approprié des méthodes comptables retenues et le caractère raisonnable des estimations comptables faites par la société de gestion, ainsi que les informations les concernant fournies dans les comptes annuels ;
- il apprécie le caractère approprié de l'application par la société de gestion de la convention comptable de continuité d'exploitation et, selon les éléments collectés, l'existence ou non d'une incertitude significative liée à des événements ou à des circonstances susceptibles de mettre en cause la capacité du fonds à poursuivre son exploitation. Cette appréciation s'appuie sur les éléments collectés jusqu'à la date de son rapport, étant toutefois rappelé que des circonstances ou événements ultérieurs pourraient mettre en cause la continuité d'exploitation. S'il conclut à l'existence d'une incertitude significative, il attire l'attention des lecteurs de son rapport sur les informations fournies dans les comptes annuels au sujet de cette incertitude ou, si ces informations ne sont pas fournies ou ne sont pas pertinentes, il formule une certification avec réserve ou un refus de certifier ;
- il apprécie la présentation d'ensemble des comptes annuels et évalue si les comptes annuels reflètent les opérations et événements sous-jacents de manière à en donner une image fidèle.

En application de la loi, nous vous signalons que nous n'avons pas été en mesure d'émettre le présent rapport dans les délais réglementaires compte tenu de la réception tardive de certains documents nécessaires à la finalisation de nos travaux.

Neuilly sur Seine, date de la signature électronique

Document authentifié par signature électronique
Le commissaire aux comptes
PricewaterhouseCoopers Audit
Raphaëlle Alezra-Cabessa

2025.11.13 10:14:07 +0100



OPCVM AMUNDI GLOBAL HYDROGEN UCITS ETF

Comptes annuels

OPCVM AMUNDI GLOBAL HYDROGEN UCITS ETF

Bilan Actif au 30/06/2025 en EUR	30/06/2025
Immobilisations corporelles nettes	
Titres financiers	
Actions et valeurs assimilées (A)	69 087 948,98
Négoiciées sur un marché réglementé ou assimilé	69 087 948,98
Non négoiciées sur un marché réglementé ou assimilé	
Obligations convertibles en actions (B)	
Négoiciées sur un marché réglementé ou assimilé	
Non négoiciées sur un marché réglementé ou assimilé	
Obligations et valeurs assimilées (C)	
Négoiciées sur un marché réglementé ou assimilé	
Non négoiciées sur un marché réglementé ou assimilé	
Titres de créances (D)	
Négoiés sur un marché réglementé ou assimilé	
Non négoiés sur un marché réglementé ou assimilé	
Parts d'OPC et de fonds d'investissements (E)	
OPCVM	
FIA et équivalents d'autres Etats membres de l'Union Européenne	
Autres OPC et fonds d'investissements	
Dépôts (F)	
Instruments financiers à terme (G)	5 541,76
Opérations temporaires sur titres (H)	785,13
Créances représentatives de titres financiers reçus en pension	
Créances représentatives de titres donnés en garantie	
Créances représentatives de titres financiers prêtés	785,13
Titres financiers empruntés	
Titres financiers donnés en pension	
Autres opérations temporaires	
Prêts (I) (*)	
Autres actifs éligibles (J)	
Sous-total actifs éligibles I = (A+B+C+D+E+F+G+H+I+J)	69 094 275,87
Créances et comptes d'ajustement actifs	150 605,77
Comptes financiers	219 507,84
Sous-total actifs autres que les actifs éligibles II	370 113,61
Total de l'actif I+II	69 464 389,48

(*) L'OPC sous revue n'est pas concerné par cette rubrique.

OPCVM AMUNDI GLOBAL HYDROGEN UCITS ETF

Bilan Passif au 30/06/2025 en EUR	30/06/2025
Capitaux propres :	
Capital	22 365 903,14
Report à nouveau sur revenu net	2 182 422,44
Report à nouveau des plus et moins-values réalisées nettes	34 229 562,07
Résultat net de l'exercice	10 607 837,06
Capitaux propres I	69 385 724,71
Passifs de financement II (*)	
Capitaux propres et passifs de financement (I+II)	69 385 724,71
Passifs éligibles :	
Instruments financiers (A)	
Opérations de cession sur instruments financiers	
Opérations temporaires sur titres financiers	
Instruments financiers à terme (B)	5 541,76
Emprunts (C) (*)	
Autres passifs éligibles (D)	
Sous-total passifs éligibles III = (A+B+C+D)	5 541,76
Autres passifs :	
Dettes et comptes d'ajustement passifs	73 123,01
Concours bancaires	
Sous-total autres passifs IV	73 123,01
Total Passifs : I+II+III+IV	69 464 389,48

(*) L'OPC sous revue n'est pas concerné par cette rubrique.

OPCVM AMUNDI GLOBAL HYDROGEN UCITS ETF

Compte de résultat au 30/06/2025 en EUR	30/06/2025
Revenus financiers nets	
Produits sur opérations financières :	
Produits sur actions	1 959 152,50
Produits sur obligations	
Produits sur titres de créances	
Produits sur parts d'OPC	
Produits sur instruments financiers à terme	
Produits sur opérations temporaires sur titres	14 895,49
Produits sur prêts et créances	
Produits sur autres actifs et passifs éligibles	
Autres produits financiers	6 857,59
Sous-total produits sur opérations financières	1 980 905,58
Charges sur opérations financières :	
Charges sur opérations financières	
Charges sur instruments financiers à terme	
Charges sur opérations temporaires sur titres	-5 163,99
Charges sur emprunts	
Charges sur autres actifs et passifs éligibles	
Charges sur passifs de financement	
Autres charges financières	-155,38
Sous-total charges sur opérations financières	-5 319,37
Total revenus financiers nets (A)	1 975 586,21
Autres produits :	
Rétrocession des frais de gestion au bénéfice de l'OPC	
Versements en garantie de capital ou de performance	
Autres produits	
Autres charges :	
Frais de gestion de la société de gestion	-239 034,52
Frais d'audit, d'études des fonds de capital investissement	
Impôts et taxes	
Autres charges	
Sous-total autres produits et autres charges (B)	-239 034,52
Sous-total revenus nets avant compte de régularisation (C = A-B)	1 736 551,69
Régularisation des revenus nets de l'exercice (D)	289 578,73
Sous-total revenus nets I = (C+D)	2 026 130,42
Plus ou moins-values réalisées nettes avant compte de régularisations :	
Plus ou moins-values réalisées	2 918 257,94
Frais de transactions externes et frais de cession	-32 801,58
Frais de recherche	
Quote-part des plus-values réalisées restituées aux assureurs	
Indemnités d'assurance perçues	
Versements en garantie de capital ou de performance reçus	
Sous-total plus ou moins-values réalisées nettes avant compte de régularisations (E)	2 885 456,36
Régularisations des plus ou moins-values réalisées nettes (F)	400 722,68
Plus ou moins-values réalisées nettes II = (E+F)	3 286 179,04

OPCVM AMUNDI GLOBAL HYDROGEN UCITS ETF

Compte de résultat au 30/06/2025 en EUR	30/06/2025
Plus ou moins-values latentes nettes avant compte de régularisations :	
Variation des plus ou moins-values latentes y compris les écarts de change sur les actifs éligibles	4 010 770,48
Écarts de change sur les comptes financiers en devises	-5 014,15
Versements en garantie de capital ou de performance à recevoir	
Quote-part des plus-values latentes à restituer aux assureurs	
Sous-total plus ou moins-values latentes nettes avant compte de régularisation (G)	4 005 756,33
Régularisations des plus ou moins-values latentes nettes (H)	1 289 771,27
Plus ou moins-values latentes nettes III = (G+H)	5 295 527,60
Acomptes :	
Acomptes sur revenus nets versés au titre de l'exercice (J)	
Acomptes sur plus ou moins-values réalisées nettes versés au titre de l'exercice (K)	
Total Acomptes versés au titre de l'exercice IV = (J+K)	
Impôt sur le résultat V (*)	
Résultat net I + II + III + IV + V	10 607 837,06

(*) L'OPC sous revue n'est pas concerné par cette rubrique.

OPCVM AMUNDI GLOBAL HYDROGEN UCITS ETF

Annexes aux comptes annuels

OPCVM AMUNDI GLOBAL HYDROGEN UCITS ETF

A. Informations générales

A1. Caractéristiques et activité de l'OPC à capital variable

A1a. Stratégie et profil de gestion

L'objectif de gestion du Fonds est de répliquer, le plus fidèlement possible, la performance de l'Indice Bloomberg Hydrogen Screened Net Return Index, quelle que soit son évolution, positive ou négative.

La gestion vise à obtenir un écart entre l'évolution de la valeur liquidative du Fonds et celle de l'Indicateur de Référence contrevalorisé en euro le plus faible possible.

Ainsi, l'objectif d'écart de suivi (« *tracking error* ») maximal entre l'évolution de la valeur liquidative du Fonds et celle de l'Indicateur de Référence contrevalorisé en euro est de 2%.

Si la « *tracking error* » devenait malgré tout plus élevé que 2%, l'objectif serait de rester néanmoins à un niveau inférieur à 15% de la volatilité de l'Indicateur de Référence contre valorisé en euro.

Le prospectus / règlement de l'OPC décrit de manière complète et précise ces caractéristiques.

OPCVM AMUNDI GLOBAL HYDROGEN UCITS ETF

A1b. Éléments caractéristiques de l'OPC au cours des 5 derniers exercices

	30/06/2021	30/06/2022	30/06/2023	28/06/2024	30/06/2025
Actif net en EUR	24 831 722,92	37 207 108,71	28 077 118,28	38 939 448,27	69 385 724,71
Nombre de titres	115 961	126 287	86 901	97 792	147 535
Valeur liquidative unitaire	214,1385	294,6234	323,0931	398,1864	470,3000
Plus et moins-values nettes unitaire non distribuées	43,03	139,38	131,37	232,00	254,28
Report à nouveau unitaire sur revenu	4,95	7,57	8,44	14,79	28,52

OPCVM AMUNDI GLOBAL HYDROGEN UCITS ETF

A2. Règles et méthodes comptables

Les comptes annuels sont présentés pour la première fois sous la forme prévue par le règlement ANC n° 2020-07 modifié par le règlement ANC 2022-03.

1 Changements de méthodes comptables y compris de présentation en rapport avec l'application du nouveau règlement comptable relatif aux comptes annuels des organismes de placement collectif à capital variable (Règlement ANC 2020-07 modifié).

Ce nouveau règlement impose des changements de méthodes comptables dont des modifications de présentation des comptes annuels. La comparabilité avec les comptes de l'exercice précédent ne peut donc être réalisée.

NB : les états concernés sont (outre le bilan et le compte de résultat) : B1. Evolution des capitaux propres et passifs de financement ; D5a. Affectation des sommes distribuables afférentes aux revenus nets et D5b. Affectation des sommes distribuables afférentes aux plus et moins-values réalisées nettes.

Ainsi, conformément au 2ème alinéa de l'article 3 du Règlement ANC 2020-07, les états financiers ne présentent pas les données de l'exercice précédent ; les états financiers N-1 sont intégrés dans l'annexe.

Ces changements portent essentiellement sur :

- la structure du bilan qui est désormais présentée par types d'actifs et de passifs éligibles, incluant les prêts et les emprunts ;
- la structure du compte de résultat qui est profondément modifiée ; le compte de résultat incluant notamment: les écarts de change sur comptes financiers , les plus ou moins-values latentes, les plus et moins-values réalisées et les frais de transactions ;
- la suppression du tableau de hors-bilan (une partie des informations sur les éléments de ce tableau figurent dorénavant dans les annexes) ;
- la suppression de l'option de comptabilisation des frais inclus au prix de revient (sans effet rétroactif pour les fonds appliquant anciennement la méthode des frais inclus) ;
- la distinction des obligations convertibles des autres obligations, ainsi que leurs enregistrements comptables respectifs ;
- une nouvelle classification des fonds cibles détenus en portefeuille selon le modèle : OPCVM / FIA / Autres;
- la comptabilisation des engagements sur changes à terme qui n'est plus faite au niveau du bilan mais au niveau du hors-bilan, avec une information sur les changes à terme couvrant une part spécifique ;
- l'ajout d'informations relatives aux expositions directes et indirectes sur les différents marchés ;
- la présentation de l'inventaire qui distingue désormais les actifs et passifs éligibles et les instruments financiers à terme ;
- l'adoption d'un modèle de présentation unique pour tous les types d'OPC ;
- la suppression de l'agrégation des comptes pour les fonds à compartiments.

2 Règles et méthodes comptables appliquées au cours de l'exercice

Les principes généraux de la comptabilité s'appliquent (sous réserve des changements décrits ci-avant) :

- image fidèle, comparabilité, continuité de l'activité,
- régularité, sincérité,
- prudence,
- permanence des méthodes d'un exercice à l'autre.

Le mode de comptabilisation retenu pour l'enregistrement des produits des titres à revenu fixe est celui des intérêts encaissés.

Les entrées et les cessions de titres sont comptabilisées frais exclus.

La devise de référence de la comptabilité du portefeuille est en euro.

La durée de l'exercice est de 12 mois.

OPCVM AMUNDI GLOBAL HYDROGEN UCITS ETF

Règles d'évaluation des actifs

Les instruments financiers sont enregistrés en comptabilité selon la méthode des coûts historiques et inscrits au bilan à leur valeur actuelle qui est déterminée par la dernière valeur de marché connue ou à défaut d'existence de marché par tous moyens externes ou par recours à des modèles financiers.

Les différences entre les valeurs actuelles utilisées lors du calcul de la valeur liquidative et les coûts historiques des valeurs mobilières à leur entrée en portefeuille sont enregistrées dans des comptes « Plus ou moins valeurs latentes ».

Les valeurs qui ne sont pas dans la devise du portefeuille sont évaluées conformément au principe énoncé ci-dessous, puis converties dans la devise du portefeuille suivant le cours des devises au jour de l'évaluation.

Dépôts :

Les dépôts d'une durée de vie résiduelle inférieure ou égale à 3 mois sont valorisés selon la méthode linéaire.

Actions, obligations et autres valeurs négociées sur un marché réglementé ou assimilé :

Pour le calcul de la valeur liquidative, les actions et autres valeurs négociées sur un marché réglementé ou assimilé sont évaluées sur la base du dernier cours de bourse du jour.

Les obligations et valeurs assimilées sont évaluées au cours de clôture communiqués par différents prestataires de services financiers. Les intérêts courus des obligations et valeurs assimilées sont calculés jusqu'à la date de la valeur liquidative.

Actions, obligations et autres valeurs non négociées sur un marché réglementé ou assimilé :

Les valeurs non négociées sur un marché réglementé sont évaluées sous la responsabilité de la société de gestion en utilisant des méthodes fondées sur la valeur patrimoniale et le rendement, en prenant en considération les prix retenus lors de transactions significatives récentes.

Titres de créances négociables :

Les Titres de Créances Négociables et assimilés qui ne font pas l'objet de transactions significatives sont évalués de façon actuarielle sur la base d'un taux de référence défini ci-dessous, majoré le cas échéant d'un écart représentatif des caractéristiques intrinsèques de l'émetteur :

- TCN dont l'échéance est inférieure ou égale à 1 an : Taux interbancaire offert en euros (Euribor) ;
- TCN dont l'échéance est supérieure à 1 an : Taux des Bons du Trésor à intérêts Annuels Normalisés (BTAN) ou taux de l'OAT (Obligations Assimilables du Trésor) de maturité proche pour les durées les plus longues.

Les Titres de Créances Négociables d'une durée de vie résiduelle inférieure ou égale à 3 mois pourront être évalués selon la méthode linéaire.

Les Bons du Trésor sont valorisés au taux du marché communiqué quotidiennement par la Banque de France ou les spécialistes des bons du Trésor.

OPC détenus :

Les parts ou actions d'OPC seront valorisées à la dernière valeur liquidative connue.

Opérations temporaires sur titres :

Les titres reçus en pension sont inscrits à l'actif dans la rubrique « créances représentatives des titres reçus en pension » pour le montant prévu dans le contrat, majoré des intérêts courus à recevoir.

Les titres donnés en pension sont inscrits en portefeuille acheteur pour leur valeur actuelle. La dette représentative des titres donnés en pension est inscrite en portefeuille vendeur à la valeur fixée au contrat majorée des intérêts courus à payer.

Les titres prêtés sont valorisés à leur valeur actuelle et sont inscrits à l'actif dans la rubrique « créances représentatives de titres prêtés » à la valeur actuelle majorée des intérêts courus à recevoir.

OPCVM AMUNDI GLOBAL HYDROGEN UCITS ETF

Les titres empruntés sont inscrits à l'actif dans la rubrique « titres empruntés » pour le montant prévu dans le contrat, et au passif dans la rubrique « dettes représentatives de titres empruntés » pour le montant prévu dans le contrat majoré des intérêts courus à payer.

Instruments financiers à terme :

Instruments financiers à terme négociés sur un marché réglementé ou assimilé :

Les instruments financiers à terme négociés sur les marchés réglementés sont valorisés au cours de compensation du jour.

Instruments financiers à terme non négociés sur un marché réglementé ou assimilé :

Les Swaps :

Les contrats d'échange de taux d'intérêt et/ou de devises sont valorisés à leur valeur de marché en fonction du prix calculé par actualisation des flux d'intérêts futurs aux taux d'intérêts et/ou de devises de marché. Ce prix est corrigé du risque de signature.

Les swaps d'indice sont évalués de façon actuarielle sur la base d'un taux de référence fourni par la contrepartie.

Les autres swaps sont évalués à leur valeur de marché ou à une valeur estimée selon les modalités arrêtées par la société de gestion.

Frais de gestion

Les frais de gestion et de fonctionnement recouvrent l'ensemble des frais relatifs à l'OPC : gestion financière, administrative, comptable, conservation, distribution, frais d'audit...

Ces frais sont imputés au compte de résultat de l'OPC.

Les frais de gestion n'incluent pas les frais de transaction. Pour plus de précision sur les frais effectivement facturés à l'OPC, se reporter au prospectus.

Ils sont enregistrés au prorata temporis à chaque calcul de valeur liquidative.

Ces frais recouvrent tous les frais facturés directement au Fonds, à l'exception des frais de transactions.

Une partie des frais de gestion peut être rétrocédée aux commercialisateurs avec lesquels la Société de Gestion a conclu des accords de commercialisation. Il s'agit de commercialisateurs appartenant ou non au même groupe que la société de gestion. Ces commissions sont calculées sur la base d'un pourcentage des frais de gestion financière et sont facturées à la société de gestion

A ces frais peuvent s'ajouter:

- des commissions de surperformance. Celles-ci rémunèrent la Société de Gestion dès lors que le Fonds a dépassé ses objectifs. Elles sont donc facturées au Fonds;
- des frais liés aux opérations d'acquisition et cession temporaires de titres.

OPCVM AMUNDI GLOBAL HYDROGEN UCITS ETF

Pour plus de précision sur les frais effectivement facturés au Fonds, se reporter au document d'information clé.

	Frais facturés à l'OPCVM	Assiette	Taux barème
P1	Frais de gestion et frais externes à la Société de Gestion (CAC, dépositaire, distribution, avocats)	Actif net	0,45 % TTC maximum
P2	Frais indirects maximum (commissions et frais de gestion)	Actif net	Néant
P3	Commission de mouvement	-	-
	-	-	Néant
	Perçue par le dépositaire		-
	-	Prélèvement sur chaque transaction ou opération	*****
	-----		-----
	Perçue par la Société de Gestion		-
			Néant
P4	Commission de surperformance	Actif net	Néant

Les frais de fonctionnement et de gestion seront directement imputés au compte de résultat du Fonds.

Pourront s'ajouter aux frais facturés au Fonds et affichés ci-dessus, les coûts suivants :

- Les coûts juridiques exceptionnels liés au recouvrement des créances du Fonds ;
- Les coûts liés aux contributions dues par la Société de Gestion à l'AMF au titre de la gestion du Fonds.

Affectation des sommes distribuables

Définition des sommes distribuables

Les sommes distribuables sont constituées par :

Le revenu :

Le revenu net augmenté du report à nouveau et majoré ou diminué du solde du compte de régularisation des revenus.

Les Plus et Moins-values :

Les plus-values réalisées, nettes de frais, diminuées des moins-values réalisées, nettes de frais, constatées au cours de l'exercice, augmentées des plus-values nettes de même nature constatées au cours d'exercices antérieurs n'ayant pas fait l'objet d'une distribution ou d'une capitalisation et diminuées ou augmentées du solde du compte de régularisation des plus-values.

Conformément à la réglementation pour les parts ouvrant droit à distribution :

Les sommes mentionnées « le revenu » et « les plus et moins-values » peuvent être distribuées, en tout ou partie, indépendamment l'une de l'autre.

La mise en paiement des sommes distribuables est effectuée dans un délai maximal de cinq mois suivant la clôture de l'exercice.

Modalités d'affectation des sommes distribuables :

Part(s)	Affectation des revenus nets	Affectation des plus ou moins-values nettes réalisées
Part AMUNDI GLOBAL HYDROGEN UCITS ETF	Capitalisation, et/ou Distribution, et/ou Report par décision de la société de gestion	Capitalisation, et/ou Distribution, et/ou Report par décision de la société de gestion

OPCVM AMUNDI GLOBAL HYDROGEN UCITS ETF

B. Evolution des capitaux propres et passifs de financement

B1. Evolution des capitaux propres et passifs de financement

Evolution des capitaux propres au cours de l'exercice en EUR	30/06/2025
Capitaux propres début d'exercice	38 939 448,27
Flux de l'exercice :	
Souscriptions appelées (y compris la commission de souscription acquise à l'OPC)	22 680 933,95
Rachats (sous déduction de la commission de rachat acquise à l'OPC)	-862 421,89
Revenus nets de l'exercice avant comptes de régularisation	1 736 551,69
Plus ou moins-values réalisées nettes avant comptes de régularisation	2 885 456,36
Variation des plus ou moins-values latentes avant comptes de régularisation	4 005 756,33
Distribution de l'exercice antérieur sur revenus nets	
Distribution de l'exercice antérieur sur plus ou moins-values réalisées nettes	
Distribution de l'exercice antérieur sur plus-values latentes	
Acomptes versés au cours de l'exercice sur revenus nets	
Acomptes versés au cours de l'exercice sur plus ou moins-values réalisées nettes	
Acomptes versés au cours de l'exercice sur plus-values latentes	
Autres éléments	
Capitaux propres en fin d'exercice (= Actif net)	69 385 724,71

B2. Reconstitution de la ligne « capitaux propres » des fonds de capital investissement et autres véhicules

Pour l'OPC sous revue, la présentation de cette rubrique est non requise par la réglementation comptable.

OPCVM AMUNDI GLOBAL HYDROGEN UCITS ETF

B3. Evolution du nombre de parts au cours de l'exercice

B3a. Nombre de parts souscrites et rachetées pendant l'exercice

	En parts	En montant
Parts souscrites durant l'exercice	51 917	22 680 933,95
Parts rachetées durant l'exercice	-2 174	-862 421,89
Solde net des souscriptions/rachats	49 743	21 818 512,06
Nombre de parts en circulation à la fin de l'exercice	147 535	

B3b. Commissions de souscription et/ou rachat acquises

	En montant
Total des commissions de souscription et/ou rachat acquises	26 077,06
Commissions de souscription acquises	25 723,35
Commissions de rachat acquises	353,71

B4. Flux concernant le nominal appelé et remboursé sur l'exercice

Pour l'OPC sous revue, la présentation de cette rubrique est non requise par la réglementation comptable.

B5. Flux sur les passifs de financement

Pour l'OPC sous revue, la présentation de cette rubrique est non requise par la réglementation comptable.

B6. Ventilation de l'actif net par nature de parts

Libellé de la part Code ISIN	Affectation des revenus nets	Affectation des plus ou moins- values nettes réalisées	Devise de la part	Actif net par part	Nombre de parts	Valeur liquidative
AMUNDI GLOBAL HYDROGEN UCITS ETF FR0010930644	Capitalisation, et/ou Distribution, et/ou Report par décision de la société de gestion	Capitalisation, et/ou Distribution, et/ou Report par décision de la société de gestion	EUR	69 385 724,71	147 535	470,3000

OPCVM AMUNDI GLOBAL HYDROGEN UCITS ETF

C. Informations relatives aux expositions directes et indirectes sur les différents marchés

C1. Présentation des expositions directes par nature de marché et d'exposition

C1a. Exposition directe sur le marché actions (hors obligations convertibles)

Montants exprimés en milliers EUR	Exposition +/-	Ventilation des expositions significatives par pays				
		Pays 1	Pays 2	Pays 3	Pays 4	Pays 5
		ETATS-UNIS +/-	FRANCE +/-	ESPAGNE +/-	JAPON +/-	ALLEMAGNE +/-
Actif						
Actions et valeurs assimilées	69 087,95	12 019,30	9 761,56	5 656,50	5 604,68	4 697,89
Opérations temporaires sur titres						
Passif						
Opérations de cession sur instruments financiers						
Opérations temporaires sur titres						
Hors-bilan						
Futures	220,57	NA	NA	NA	NA	NA
Options		NA	NA	NA	NA	NA
Swaps		NA	NA	NA	NA	NA
Autres instruments financiers		NA	NA	NA	NA	NA
Total	69 308,52					

L'exposition telle que présentée sur le tableau ci-dessus répond à une exigence réglementaire mais n'est pas représentative de l'exposition réelle de l'OPC.

C1b. Exposition sur le marché des obligations convertibles - Ventilation par pays et maturité de l'exposition

Montants exprimés en milliers EUR	Exposition +/-	Décomposition de l'exposition par maturité			Décomposition par niveau de deltas	
		<= 1 an	1<X<=5 ans	> 5 ans	<= 0,6	0,6<X<=1
Total						

OPCVM AMUNDI GLOBAL HYDROGEN UCITS ETF

C1c. Exposition directe sur le marché de taux (hors obligations convertibles) - Ventilation par nature de taux

Montants exprimés en milliers EUR	Exposition +/-	Ventilation des expositions par type de taux			
		Taux fixe +/-	Taux variable ou révisable +/-	Taux indexé +/-	Autre ou sans contrepartie de taux +/-
Actif					
Dépôts					
Obligations					
Titres de créances					
Opérations temporaires sur titres					
Comptes financiers	219,51				219,51
Passif					
Opérations de cession sur instruments financiers					
Opérations temporaires sur titres					
Emprunts					
Comptes financiers					
Hors-bilan					
Futures	NA				
Options	NA				
Swaps	NA				
Autres instruments financiers	NA				
Total					219,51

OPCVM AMUNDI GLOBAL HYDROGEN UCITS ETF

C1d. Exposition directe sur le marché de taux (hors obligations convertibles) - Ventilation par durée résiduelle

Montants exprimés en milliers EUR	[0 - 3 mois] (*)]3 - 6 mois] (*)]6 - 12 mois] (*)]1 - 3 ans] (*)]3 - 5 ans] (*)]5 - 10 ans] (*)	>10 ans (*)
	+/-	+/-	+/-	+/-	+/-	+/-	+/-
Actif							
Dépôts							
Obligations							
Titres de créances							
Opérations temporaires sur titres							
Comptes financiers	219,51						
Passif							
Opérations de cession sur instruments financiers							
Opérations temporaires sur titres							
Emprunts							
Comptes financiers							
Hors-bilan							
Futures							
Options							
Swaps							
Autres instruments							
Total	219,51						

(*) L'OPC peut regrouper ou compléter les intervalles de durées résiduelles selon la pertinence des stratégies de placement et d'emprunts.

OPCVM AMUNDI GLOBAL HYDROGEN UCITS ETF

C1e. Exposition directe sur le marché des devises

Montants exprimés en milliers EUR	Devise 1	Devise 2	Devise 3	Devise 4	Devise N
	USD	JPY	CNY	KRW	Autres devises
	+/-	+/-	+/-	+/-	+/-
Actif					
Dépôts					
Actions et valeurs assimilées	15 398,31	5 604,67	4 620,80	4 253,64	14 833,43
Obligations et valeurs assimilées					
Titres de créances					
Opérations temporaires sur titres	0,69				0,09
Créances	2,69				83,99
Comptes financiers	139,48	14,35			23,06
Passif					
Opérations de cession sur instruments financiers					
Opérations temporaires sur titres					
Emprunts					
Dettes	-0,24				-0,01
Comptes financiers					
Hors-bilan					
Devises à recevoir					
Devises à livrer					
Futures options swaps					
Autres opérations					
Total	15 540,93	5 619,02	4 620,80	4 253,64	14 940,56

L'exposition telle que présentée sur le tableau ci-dessus répond à une exigence réglementaire mais n'est pas représentative de l'exposition réelle de l'OPC.

C1f. Exposition directe aux marchés de crédit

Montants exprimés en milliers EUR	Invest. Grade	Non Invest. Grade	Non notés
	+/-	+/-	+/-
Actif			
Obligations convertibles en actions			
Obligations et valeurs assimilées			
Titres de créances			
Opérations temporaires sur titres			
Passif			
Opérations de cession sur instruments financiers			
Opérations temporaires sur titres			
Hors-bilan			
Dérivés de crédits			
Solde net			

OPCVM AMUNDI GLOBAL HYDROGEN UCITS ETF

C1g. Exposition des opérations faisant intervenir une contrepartie

Contreparties (montants exprimés en milliers EUR)	Valeur actuelle constitutive d'une créance	Valeur actuelle constitutive d'une dette
Opérations figurant à l'actif du bilan		
Dépôts		
Instruments financiers à terme non compensés		
Créances représentatives de titres financiers reçus en pension		
Créances représentatives de titres donnés en garantie		
Créances représentatives de titres financiers prêtés		
Titres financiers empruntés		
Titres reçus en garantie		
Titres financiers donnés en pension		
Créances		
Collatéral espèces		
Dépôt de garantie espèces versé		
Opérations figurant au passif du bilan		
Dettes représentatives des titres donnés en pension		
Instruments financiers à terme non compensés		
Dettes		
Collatéral espèces		

C2. Expositions indirectes pour les OPC de multi-gestion

L'OPC sous revue n'est pas concerné par cette rubrique.

C3. Exposition sur les portefeuilles de capital investissement

Pour l'OPC sous revue, la présentation de cette rubrique est non requise par la réglementation comptable.

C4. Exposition sur les prêts pour les OFS

Pour l'OPC sous revue, la présentation de cette rubrique est non requise par la réglementation comptable.

OPCVM AMUNDI GLOBAL HYDROGEN UCITS ETF

D. Autres informations relatives au bilan et au compte de résultat

D1. Créances et dettes : ventilation par nature

	Nature de débit/crédit	30/06/2025
Créances		
	Dépôts de garantie en espèces	15 294,80
	Coupons et dividendes en espèces	135 310,97
Total des créances		150 605,77
Dettes		
	Frais de gestion fixe	70 860,29
	Autres dettes	2 262,72
Total des dettes		73 123,01
Total des créances et des dettes		77 482,76

D2. Frais de gestion, autres frais et charges

	30/06/2025
Commissions de garantie	
Frais de gestion fixes	239 034,52
Pourcentage de frais de gestion fixes	0,45
Rétrocessions des frais de gestion	

D3. Engagements reçus et donnés

Autres engagements (par nature de produit)	30/06/2025
Garanties reçues	
- dont instruments financiers reçus en garantie et non-inscrits au bilan	
Garanties données	
- dont instruments financiers donnés en garantie et maintenus dans leur poste d'origine	
Engagements de financement reçus mais non encore tirés	
Engagements de financement donnés mais non encore tirés	
Autres engagements hors bilan	
Total	

OPCVM AMUNDI GLOBAL HYDROGEN UCITS ETF

D4. Autres informations

D4a. Valeur actuelle des instruments financiers faisant l'objet d'une acquisition temporaire

	30/06/2025
Titres pris en pension livrée	
Titres empruntés	

D4b. Instruments financiers détenus, émis et/ou gérés par le Groupe

	Code ISIN	Libellé	30/06/2025
Actions			
Obligations			
TCN			
OPC			
Instruments financiers à terme			
Total des titres du groupe			

OPCVM AMUNDI GLOBAL HYDROGEN UCITS ETF

D5. Détermination et ventilation des sommes distribuables

D5a. Affectation des sommes distribuables afférentes aux revenus nets

Affectation des sommes distribuables afférentes aux revenus nets	30/06/2025
Revenus nets Acomptes sur revenus nets versés au titre de l'exercice	2 026 130,42
Revenus de l'exercice à affecter Report à nouveau	2 026 130,42 2 182 422,44
Sommes distribuables au titre du revenu net	4 208 552,86

Part AMUNDI GLOBAL HYDROGEN UCITS ETF

Affectation des sommes distribuables afférentes aux revenus nets	30/06/2025
Revenus nets Acomptes sur revenus nets versés au titre de l'exercice (*)	2 026 130,42
Revenus de l'exercice à affecter (**) Report à nouveau	2 026 130,42 2 182 422,44
Sommes distribuables au titre du revenu net	4 208 552,86
Affectation : Distribution Report à nouveau du revenu de l'exercice Capitalisation	 4 208 552,86
Total	4 208 552,86
* Information relative aux acomptes versés Montant unitaire Crédits d'impôt totaux Crédits d'impôt unitaires	
** Information relative aux actions ou parts ouvrant droit à distribution Nombre de parts Distribution unitaire restant à verser après règlement des acomptes Crédits d'impôt attachés à la distribution du revenu	

OPCVM AMUNDI GLOBAL HYDROGEN UCITS ETF

D5b. Affectation des sommes distribuables afférentes aux plus et moins-values réalisées nettes

Affectation des sommes distribuables afférentes aux plus et moins-values réalisées nettes	30/06/2025
Plus ou moins-values réalisées nettes de l'exercice Acomptes sur plus et moins-values réalisées nettes versées au titre de l'exercice	3 286 179,04
Plus ou moins-values réalisées nettes à affecter Plus et moins-values réalisées nettes antérieures non distribuées	3 286 179,04 34 229 562,07
Sommes distribuables au titre des plus ou moins-values réalisées	37 515 741,11

Part AMUNDI GLOBAL HYDROGEN UCITS ETF

Affectation des sommes distribuables afférentes aux plus et moins-values réalisées nettes	30/06/2025
Plus ou moins-values réalisées nettes de l'exercice Acomptes sur plus et moins-values réalisées nettes versées au titre de l'exercice (*)	3 286 179,04
Plus ou moins-values réalisées nettes à affecter (**) Plus et moins-values réalisées nettes antérieures non distribuées	3 286 179,04 34 229 562,07
Sommes distribuables au titre des plus ou moins-values réalisées	37 515 741,11
Affectation : Distribution Report à nouveau des plus ou moins-values réalisées nettes Capitalisation	 37 515 741,11
Total	37 515 741,11
* Information relative aux acomptes versés Acomptes unitaires versés	
** Information relative aux actions ou parts ouvrant droit à distribution Nombre de parts Distribution unitaire restant à verser après règlement des acomptes	

OPCVM AMUNDI GLOBAL HYDROGEN UCITS ETF

E. Inventaire des actifs et passifs en EUR

E1. Inventaire des éléments de bilan

Désignation des valeurs par secteur d'activité (*)	Devise	Quantité ou Nominal	Valeur actuelle	% Actif Net
ACTIONS ET VALEURS ASSIMILÉES			69 087 948,98	99,57
Actions et valeurs assimilées négociées sur un marché réglementé ou assimilé			69 087 948,98	99,57
Automobiles			1 620 636,06	2,34
HYSTER-YALE INC	USD	2 744	92 990,01	0,13
TOYOTA MOTOR CORP	JPY	103 900	1 527 646,05	2,21
Biens de consommation durables			110 555,25	0,16
SFC ENERGY	EUR	5 083	110 555,25	0,16
Composants automobiles			92 739,32	0,13
BALLARD POWER SYSTEMS INC	CAD	68 140	92 739,32	0,13
Construction et ingénierie			234 209,70	0,34
ELECNOR SA	EUR	10 818	234 209,70	0,34
Eau			99 789,88	0,14
INDUSTRIE DE NORA SPA	EUR	15 074	99 789,88	0,14
Electricité			10 824 066,33	15,60
EDP SA	EUR	568 823	2 094 406,29	3,02
ENDESA SA	EUR	73 410	1 973 994,90	2,84
ENEL SPA	EUR	213 114	1 716 846,38	2,47
IBERDROLA SA	EUR	211 682	3 448 299,78	4,98
ORSTED A/S	DKK	43 627	1 590 518,98	2,29
Equipements électriques			5 445 557,86	7,85
ALSTOM	EUR	115 810	2 293 038,00	3,31
DOOSAN FUEL CELL CO LTD	KRW	62 589	886 944,97	1,28
GE VERNOVA INC	USD	4 250	1 915 821,87	2,76
PLUG POWER INC	USD	275 542	349 753,02	0,50
Logiciels			1 775 898,64	2,56
OCI NV	EUR	45 648	350 120,16	0,50
SUNGROW POWER SUPPLY CO LT-A	CNY	176 960	1 425 778,48	2,06
Machines			18 581 932,38	26,78
ALFA LAVAL AB	SEK	48 127	1 711 316,06	2,47
BLOOM ENERGY CORP- A	USD	60 153	1 225 761,18	1,77
CUMMINS INC	USD	11 914	3 323 963,88	4,79
DEUTZ AG	EUR	38 275	292 038,25	0,42
DOVER CORP	USD	10 761	1 679 718,90	2,42
IHI CORP	JPY	44 200	4 077 030,26	5,88
SIEMENS ENERGY AG	EUR	42 894	4 206 185,64	6,05
WEICHAJ POWER CO LTD-A	CNY	1 129 841	2 065 918,21	2,98

OPCVM AMUNDI GLOBAL HYDROGEN UCITS ETF

E1. Inventaire des éléments de bilan

Désignation des valeurs par secteur d'activité (*)	Devise	Quantité ou Nominal	Valeur actuelle	% Actif Net
Métaux et minerais			6 280 802,48	9,05
FORTESCUE METALS GROUP	AUD	382 961	3 266 976,01	4,70
NORSK HYDRO ASA	NOK	367 839	1 781 746,53	2,57
SSAB AB-A SHARES	SEK	242 498	1 232 079,94	1,78
Producteur et commerce d'énergie indépendants			3 844 187,61	5,54
AIR LIQUIDE PF26	EUR	8 800	1 541 232,00	2,22
AIR LIQUIDE SA	EUR	7 536	1 319 855,04	1,90
AIR LIQUIDE SA-PF-2027	EUR	4 000	700 560,00	1,01
SCATEC SOLAR	NOK	36 070	282 540,57	0,41
Produits chimiques			13 405 716,37	19,32
AIR PRODUCTS & CHEMICALS INC	USD	14 280	3 431 287,47	4,95
JOHNSON MATTHEY PLC	GBP	51 138	1 036 371,33	1,49
LG CHEM LTD	KRW	25 218	3 366 691,54	4,85
LINDE PLC	USD	8 454	3 379 007,30	4,87
METHANEX	CAD	22 791	641 577,14	0,92
YARA INTERNATIONAL ASA	NOK	49 521	1 550 781,59	2,24
Semi-conducteurs et équipements pour fabrication			1 129 100,43	1,63
LONGI GREEN ENERGY TECHNOL-A	CNY	632 300	1 129 100,43	1,63
Services aux collectivités			5 553 648,95	8,00
ENGIE	EUR	82 079	1 635 424,08	2,36
ENGIE SA-PF 2026	EUR	90 000	1 793 250,00	2,58
ENGIE SA-PF 2027	EUR	24 000	478 200,00	0,69
NATIONAL GRID PLC	GBP	132 890	1 646 774,87	2,37
Services aux entreprises			89 107,72	0,13
THYSSENKRUPP NUCERA AG & CO	EUR	9 019	89 107,72	0,13
INDEMNITÉS SUR TITRES PRÊTÉS			785,13	0,00
Total			69 088 734,11	99,57

(*) Le secteur d'activité représente l'activité principale de l'émetteur de l'instrument financier ; il est issu de sources fiables reconnues au plan international (GICS et NACE principalement).

E2. Inventaire des opérations à terme de devises

Type d'opération	Valeur actuelle présentée au bilan		Montant de l'exposition (*)			
	Actif	Passif	Devises à recevoir (+)		Devises à livrer (-)	
			Devise	Montant (*)	Devise	Montant (*)
Total						

(*) Montant déterminé selon les dispositions du règlement relatif à la présentation des expositions exprimé dans la devise de comptabilisation.

OPCVM AMUNDI GLOBAL HYDROGEN UCITS ETF

E3. Inventaire des instruments financiers à terme

E3a. Inventaire des instruments financiers à terme - actions

Nature d'engagements	Quantité ou Nominal	Valeur actuelle présentée au bilan		Montant de l'exposition (*)
		Actif	Passif	+/-
1. Futures				
MSCI WORLD 10 0925	2	5 541,76		220 573,33
Sous-total 1.		5 541,76		220 573,33
2. Options				
Sous-total 2.				
3. Swaps				
Sous-total 3.				
4. Autres instruments				
Sous-total 4.				
Total		5 541,76		220 573,33

(*) Montant déterminé selon les dispositions du règlement relatif à la présentation des expositions.

E3b. Inventaire des instruments financiers à terme - taux d'intérêts

Nature d'engagements	Quantité ou Nominal	Valeur actuelle présentée au bilan		Montant de l'exposition (*)
		Actif	Passif	+/-
1. Futures				
Sous-total 1.				
2. Options				
Sous-total 2.				
3. Swaps				
Sous-total 3.				
4. Autres instruments				
Sous-total 4.				
Total				

(*) Montant déterminé selon les dispositions du règlement relatif à la présentation des expositions.

OPCVM AMUNDI GLOBAL HYDROGEN UCITS ETF

E3c. Inventaire des instruments financiers à terme - de change

Nature d'engagements	Quantité ou Nominal	Valeur actuelle présentée au bilan		Montant de l'exposition (*)
		Actif	Passif	+/-
1. Futures				
Sous-total 1.				
2. Options				
Sous-total 2.				
3. Swaps				
Sous-total 3.				
4. Autres instruments				
Sous-total 4.				
Total				

(*) Montant déterminé selon les dispositions du règlement relatif à la présentation des expositions.

E3d. Inventaire des instruments financiers à terme - sur risque de crédit

Nature d'engagements	Quantité ou Nominal	Valeur actuelle présentée au bilan		Montant de l'exposition (*)
		Actif	Passif	+/-
1. Futures				
Sous-total 1.				
2. Options				
Sous-total 2.				
3. Swaps				
Sous-total 3.				
4. Autres instruments				
Sous-total 4.				
Total				

(*) Montant déterminé selon les dispositions du règlement relatif à la présentation des expositions.

OPCVM AMUNDI GLOBAL HYDROGEN UCITS ETF

E3e. Inventaire des instruments financiers à terme - autres expositions

Nature d'engagements	Quantité ou Nominal	Valeur actuelle présentée au bilan		Montant de l'exposition (*)
		Actif	Passif	+/-
1. Futures				
Sous-total 1.				
2. Options				
Sous-total 2.				
3. Swaps				
Sous-total 3.				
4. Autres instruments				
Sous-total 4.				
Total				

(*) Montant déterminé selon les dispositions du règlement relatif à la présentation des expositions.

E4. Inventaire des instruments financiers à terme ou des opérations à terme de devises utilisés en couverture d'une catégorie de part

L'OPC sous revue n'est pas concerné par cette rubrique.

E5. Synthèse de l'inventaire

	Valeur actuelle présentée au bilan
Total inventaire des actifs et passifs éligibles (hors IFT)	69 088 734,11
Inventaire des IFT (hors IFT utilisés en couverture de parts émises) :	
Total opérations à terme de devises	
Total instruments financiers à terme - actions	5 541,76
Total instruments financiers à terme - taux	
Total instruments financiers à terme - change	
Total instruments financiers à terme - crédit	
Total instruments financiers à terme - autres expositions	
Inventaire des instruments financiers à terme utilisés en couverture de parts émises	
Autres actifs (+)	370 113,61
Autres passifs (-)	-78 664,77
Passifs de financement (-)	
Total = actif net	69 385 724,71

Libellé de la part	Devise de la part	Nombre de parts	Valeur liquidative
Part AMUNDI GLOBAL HYDROGEN UCITS ETF	EUR	147 535	470,3000

AMUNDI GLOBAL HYDROGEN ESG SCREENED UCITS ETF

COMPTES ANNUELS

28/06/2024

BILAN ACTIF AU 28/06/2024 EN EUR

	28/06/2024	30/06/2023
IMMOBILISATIONS NETTES	0,00	0,00
DÉPÔTS	0,00	0,00
INSTRUMENTS FINANCIERS	38 776 893,32	28 096 203,26
Actions et valeurs assimilées	38 626 787,82	28 034 671,83
Négoiciées sur un marché réglementé ou assimilé	38 626 787,82	28 034 671,83
Non négoiciées sur un marché réglementé ou assimilé	0,00	0,00
Obligations et valeurs assimilées	0,00	0,00
Négoiciées sur un marché réglementé ou assimilé	0,00	0,00
Non négoiciées sur un marché réglementé ou assimilé	0,00	0,00
Titres de créances	0,00	0,00
Négoiés sur un marché réglementé ou assimilé	0,00	0,00
Titres de créances négociables	0,00	0,00
Autres titres de créances	0,00	0,00
Non négoiés sur un marché réglementé ou assimilé	0,00	0,00
Organismes de placement collectif	0,00	0,00
OPCVM et FIA à vocation générale destinés aux non professionnels et équivalents d'autres pays	0,00	0,00
Autres Fonds destinés à des non professionnels et équivalents d'autres pays Etats membres de l'UE	0,00	0,00
Fonds professionnels à vocation générale et équivalents d'autres Etats membres de l'UE et organismes de titrisations cotés	0,00	0,00
Autres Fonds d'investissement professionnels et équivalents d'autres Etats membres de l'UE et organismes de titrisations non cotés	0,00	0,00
Autres organismes non européens	0,00	0,00
Opérations temporaires sur titres	148 998,90	0,00
Créances représentatives de titres reçus en pension	0,00	0,00
Créances représentatives de titres prêtés	148 998,90	0,00
Titres empruntés	0,00	0,00
Titres donnés en pension	0,00	0,00
Autres opérations temporaires	0,00	0,00
Instruments financiers à terme	1 106,60	61 531,43
Opérations sur un marché réglementé ou assimilé	1 106,60	0,00
Autres opérations	0,00	61 531,43
Autres instruments financiers	0,00	0,00
CRÉANCES	125 612,61	4 374 752,56
Opérations de change à terme de devises	0,00	0,00
Autres	125 612,61	4 374 752,56
COMPTES FINANCIERS	416 200,15	4 055,12
Liquidités	416 200,15	4 055,12
TOTAL DE L'ACTIF	39 318 706,08	32 475 010,94

BILAN PASSIF AU 28/06/2024 EN EUR

	28/06/2024	30/06/2023
CAPITAUX PROPRES		
Capital	14 804 152,95	15 926 753,03
Plus et moins-values nettes antérieures non distribuées (a)	12 847 396,90	12 112 685,08
Report à nouveau (a)	825 731,29	658 008,45
Plus et moins-values nettes de l'exercice (a,b)	9 841 302,98	-696 090,28
Résultat de l'exercice (a,b)	620 864,15	75 762,00
TOTAL DES CAPITAUX PROPRES *	38 939 448,27	28 077 118,28
<i>* Montant représentatif de l'actif net</i>		
INSTRUMENTS FINANCIERS	1 106,60	0,00
Opérations de cession sur instruments financiers	0,00	0,00
Opérations temporaires sur titres	0,00	0,00
Dettes représentatives de titres donnés en pension	0,00	0,00
Dettes représentatives de titres empruntés	0,00	0,00
Autres opérations temporaires	0,00	0,00
Instruments financiers à terme	1 106,60	0,00
Opérations sur un marché réglementé ou assimilé	1 106,60	0,00
Autres opérations	0,00	0,00
DETTES	378 151,17	4 397 879,42
Opérations de change à terme de devises	0,00	0,00
Autres	378 151,17	4 397 879,42
COMPTES FINANCIERS	0,04	13,24
Concours bancaires courants	0,04	13,24
Emprunts	0,00	0,00
TOTAL DU PASSIF	39 318 706,08	32 475 010,94

(a) Y compris comptes de régularisation

(b) Diminués des acomptes versés au titre de l'exercice

HORS-BILAN AU 28/06/2024 EN EUR

	28/06/2024	30/06/2023
OPÉRATIONS DE COUVERTURE		
Engagement sur marchés réglementés ou assimilés		
Engagement sur marché de gré à gré		
Autres engagements		
AUTRES OPÉRATIONS		
Engagement sur marchés réglementés ou assimilés		
Contrats futures		
MSCI WORLD 10 0924	105 005,83	0,00
Engagement sur marché de gré à gré		
Swaps TRS		
BNP-30-11-19	0,00	27 718 160,18
Autres engagements		

COMPTE DE RÉSULTAT AU 28/06/2024 EN EUR

	28/06/2024	30/06/2023
Produits sur opérations financières		
Produits sur dépôts et sur comptes financiers	7 302,27	25,18
Produits sur actions et valeurs assimilées	665 860,15	187 319,23
Produits sur obligations et valeurs assimilées	0,00	0,00
Produits sur titres de créances	0,00	0,00
Produits sur acquisitions et cessions temporaires de titres	4 297,86	0,00
Produits sur instruments financiers à terme	0,00	0,00
Autres produits financiers	0,00	0,00
TOTAL (1)	677 460,28	187 344,41
Charges sur opérations financières		
Charges sur acquisitions et cessions temporaires de titres	0,00	0,00
Charges sur instruments financiers à terme	0,00	0,00
Charges sur dettes financières	375,94	18,15
Autres charges financières	0,00	0,00
TOTAL (2)	375,94	18,15
RÉSULTAT SUR OPÉRATIONS FINANCIÈRES (1 - 2)	677 084,34	187 326,26
Autres produits (3)	0,00	0,00
Frais de gestion et dotations aux amortissements (4)	127 611,86	85 420,90
RÉSULTAT NET DE L'EXERCICE (L. 214-17-1) (1 - 2 + 3 - 4)	549 472,48	101 905,36
Régularisation des revenus de l'exercice (5)	71 391,67	-26 143,36
Acomptes sur résultat versés au titre de l'exercice (6)	0,00	0,00
RÉSULTAT (1 - 2 + 3 - 4 + 5 - 6)	620 864,15	75 762,00

ANNEXES AUX COMPTES ANNUELS

1. Règles et méthodes comptables

Les comptes annuels sont présentés sous la forme prévue par le règlement ANC n° 2014-01, modifié.

Les principes généraux de la comptabilité s'appliquent :

- image fidèle, comparabilité, continuité de l'activité,
- régularité, sincérité,
- prudence,
- permanence des méthodes d'un exercice à l'autre.

Le mode de comptabilisation retenu pour l'enregistrement des produits des titres à revenu fixe est celui des intérêts encaissés.

Les entrées et les cessions de titres sont comptabilisées frais exclus.

La devise de référence de la comptabilité du portefeuille est en euro.

La durée de l'exercice est de 12 mois.

Règles d'évaluation des actifs

Les instruments financiers sont enregistrés en comptabilité selon la méthode des coûts historiques et inscrits au bilan à leur valeur actuelle qui est déterminée par la dernière valeur de marché connue ou à défaut d'existence de marché par tous moyens externes ou par recours à des modèles financiers.

Les différences entre les valeurs actuelles utilisées lors du calcul de la valeur liquidative et les coûts historiques des valeurs mobilières à leur entrée en portefeuille sont enregistrées dans des comptes « différences d'estimation ».

Les valeurs qui ne sont pas dans la devise du portefeuille sont évaluées conformément au principe énoncé ci-dessous, puis converties dans la devise du portefeuille suivant le cours des devises au jour de l'évaluation.

Dépôts :

Les dépôts d'une durée de vie résiduelle inférieure ou égale à 3 mois sont valorisés selon la méthode linéaire.

Actions, obligations et autres valeurs négociées sur un marché réglementé ou assimilé :

Pour le calcul de la valeur liquidative, les actions et autres valeurs négociées sur un marché réglementé ou assimilé sont évaluées sur la base du dernier cours de bourse du jour.

Les obligations et valeurs assimilées sont évaluées au cours de clôture communiqués par différents prestataires de services financiers. Les intérêts courus des obligations et valeurs assimilées sont calculés jusqu'à la date de la valeur liquidative.

Actions, obligations et autres valeurs non négociées sur un marché réglementé ou assimilé :

Les valeurs non négociées sur un marché réglementé sont évaluées sous la responsabilité de la société de gestion en utilisant des méthodes fondées sur la valeur patrimoniale et le rendement, en prenant en considération les prix retenus lors de transactions significatives récentes.

Titres de créances négociables :

Les Titres de Créances Négociables et assimilés qui ne font pas l'objet de transactions significatives sont évalués de façon actuarielle sur la base d'un taux de référence défini ci-dessous, majoré le cas échéant d'un écart représentatif des caractéristiques intrinsèques de l'émetteur :

- TCN dont l'échéance est inférieure ou égale à 1 an : Taux interbancaire offert en euros (Euribor) ;
- TCN dont l'échéance est supérieure à 1 an : Taux des Bons du Trésor à intérêts Annuels Normalisés (BTAN) ou taux de l'OAT (Obligations Assimilables du Trésor) de maturité proche pour les durées les plus longues.

Les Titres de Créances Négociables d'une durée de vie résiduelle inférieure ou égale à 3 mois pourront être évalués selon la méthode linéaire.

Les Bons du Trésor sont valorisés au taux du marché communiqué quotidiennement par la Banque de France ou les spécialistes des bons du Trésor.

OPC détenus :

Les parts ou actions d'OPC seront valorisées à la dernière valeur liquidative connue.

Opérations temporaires sur titres :

Les titres reçus en pension sont inscrits à l'actif dans la rubrique « créances représentatives des titres reçus en pension » pour le montant prévu dans le contrat, majoré des intérêts courus à recevoir.

Les titres donnés en pension sont inscrits en portefeuille acheteur pour leur valeur actuelle. La dette représentative des titres donnés en pension est inscrite en portefeuille vendeur à la valeur fixée au contrat majorée des intérêts courus à payer.

Les titres prêtés sont valorisés à leur valeur actuelle et sont inscrits à l'actif dans la rubrique « créances représentatives de titres prêtés » à la valeur actuelle majorée des intérêts courus à recevoir.

Les titres empruntés sont inscrits à l'actif dans la rubrique « titres empruntés » pour le montant prévu dans le contrat, et au passif dans la rubrique « dettes représentatives de titres empruntés » pour le montant prévu dans le contrat majoré des intérêts courus à payer.

Instruments financiers à terme :**Instruments financiers à terme négociés sur un marché réglementé ou assimilé :**

Les instruments financiers à terme négociés sur les marchés réglementés sont valorisés au cours de compensation du jour.

Instruments financiers à terme non négociés sur un marché réglementé ou assimilé :**Les Swaps :**

Les contrats d'échange de taux d'intérêt et/ou de devises sont valorisés à leur valeur de marché en fonction du prix calculé par actualisation des flux d'intérêts futurs aux taux d'intérêts et/ou de devises de marché. Ce prix est corrigé du risque de signature.

Les swaps d'indice sont valorisés à leur valeur de marché sur la base du fixing de l'indice tel que mentionné dans le prospectus du fonds. Les prix sont fournis par la contrepartie sous le contrôle de la société de gestion.

Les autres swaps sont évalués à leur valeur de marché ou à une valeur estimée selon les modalités arrêtées par la société de gestion.

Le swap de performance du portefeuille est valorisé à partir des prix calculés par la contrepartie et valides par la société de gestion à partir de modèles financiers mathématiques.

Engagements Hors Bilan :

Les contrats à terme ferme sont portés pour leur valeur de marché en engagements hors bilan au cours utilisé dans le portefeuille.

Les opérations à terme conditionnelles sont traduites en équivalent sous-jacent.

Les engagements sur contrats d'échange sont présentés à leur valeur nominale, ou en l'absence de valeur nominale pour un montant équivalent.

Frais de gestion

Les frais de gestion et de fonctionnement recouvrent l'ensemble des frais relatif à l'OPC : gestion financière, administrative, comptable, conservation, distribution, frais d'audit...

Ces frais sont imputés au compte de résultat de l'OPC.

Les frais de gestion n'incluent pas les frais de transaction. Pour plus de précision sur les frais effectivement facturés à l'OPC, se reporter au prospectus.

Ils sont enregistrés au prorata temporis à chaque calcul de valeur liquidative.

Le cumul de ces frais respecte le taux de frais maximum de l'actif net indiqué dans le prospectus ou le règlement du fonds :

FR0010930644 - Part AMUNDI GLOBAL HYDROGEN ESG SCREENED UCITS ETF: Taux de frais maximum de 0.45% TTC.

Affectation des sommes distribuables

Définition des sommes distribuables

Les sommes distribuables sont constituées par :

Le résultat :

Le résultat net de l'exercice est égal au montant des intérêts, arrérages, primes et lots, dividendes, jetons de présence et tous autres produits relatifs aux titres constituant le portefeuille, majorés du produit des sommes momentanément disponibles et diminué du montant des frais de gestion et de la charge des emprunts. Il est augmenté du report à nouveau et majoré ou diminué du solde du compte de régularisation des revenus.

Les Plus et Moins-values :

Les plus-values réalisées, nettes de frais, diminuées des moins-values réalisées, nettes de frais, constatées au cours de l'exercice, augmentées des plus-values nettes de même nature constatées au cours d'exercices antérieurs n'ayant pas fait l'objet d'une distribution ou d'une capitalisation et diminuées ou augmentées du solde du compte de régularisation des plus-values.

Modalités d'affectation des sommes distribuables :

Part(s)	Affectation du résultat net	Affectation des plus ou moins-values nettes réalisées
Parts AMUNDI GLOBAL HYDROGEN ESG SCREENED UCITS ETF	Capitalisation, et/ou Distribution, et/ou Report par décision de la société de gestion	Capitalisation, et/ou Distribution, et/ou Report par décision de la société de gestion

2. ÉVOLUTION DE L'ACTIF NET AU 28/06/2024 EN EUR

	28/06/2024	30/06/2023
ACTIF NET EN DÉBUT D'EXERCICE	28 077 118,28	37 207 108,71
Souscriptions (y compris les commissions de souscriptions acquises à l'OPC)	10 470 512,85	10 265 744,48
Rachats (sous déduction des commissions de rachat acquises à l'OPC)	-5 762 255,84	-22 453 075,74
Plus-values réalisées sur dépôts et instruments financiers	6 240 370,12	9 867 772,20
Moins-values réalisées sur dépôts et instruments financiers	-1 894 058,66	-6 447 845,42
Plus-values réalisées sur instruments financiers à terme	55 882 740,04	121 874 862,08
Moins-values réalisées sur instruments financiers à terme	-52 362 202,82	-126 201 450,28
Frais de transactions	-57 503,37	-3 247,87
Différences de change	464 759,73	-743 907,45
Variations de la différence d'estimation des dépôts et instruments financiers	-2 609 079,71	4 135 517,03
<i>Différence d'estimation exercice N</i>	4 017,68	2 613 097,39
<i>Différence d'estimation exercice N-1</i>	-2 613 097,39	1 522 419,64
Variations de la différence d'estimation des instruments financiers à terme	-60 424,83	473 735,18
<i>Différence d'estimation exercice N</i>	1 106,60	61 531,43
<i>Différence d'estimation exercice N-1</i>	-61 531,43	412 203,75
Distribution de l'exercice antérieur sur plus et moins-values nettes	0,00	0,00
Distribution de l'exercice antérieur sur résultat	0,00	0,00
Résultat net de l'exercice avant compte de régularisation	549 472,48	101 905,36
Acompte(s) versé(s) au cours de l'exercice sur plus et moins-values nettes	0,00	0,00
Acompte(s) versé(s) au cours de l'exercice sur résultat	0,00	0,00
Autres éléments	0,00	0,00
ACTIF NET EN FIN D'EXERCICE	38 939 448,27	28 077 118,28

3. COMPLÉMENTS D'INFORMATION

3.1. VENTILATION PAR NATURE JURIDIQUE OU ÉCONOMIQUE DES INSTRUMENTS FINANCIERS

	Montant	%
ACTIF		
OBLIGATIONS ET VALEURS ASSIMILÉES		
TOTAL OBLIGATIONS ET VALEURS ASSIMILÉES	0,00	0,00
TITRES DE CRÉANCES		
TOTAL TITRES DE CRÉANCES	0,00	0,00
PASSIF		
OPÉRATIONS DE CESSION SUR INSTRUMENTS FINANCIERS		
TOTAL OPÉRATIONS DE CESSION SUR INSTRUMENTS FINANCIERS	0,00	0,00
HORS-BILAN		
OPÉRATIONS DE COUVERTURE		
TOTAL OPÉRATIONS DE COUVERTURE	0,00	0,00
AUTRES OPÉRATIONS		
Actions	105 005,83	0,27
TOTAL AUTRES OPÉRATIONS	105 005,83	0,27

3.2. VENTILATION PAR NATURE DE TAUX DES POSTES D'ACTIF, DE PASSIF ET DE HORS-BILAN

	Taux fixe	%	Taux variable	%	Taux révisable	%	Autres	%
ACTIF								
Dépôts	0,00	0,00	0,00	0,00	0,00	0,00	0,00	0,00
Obligations et valeurs assimilées	0,00	0,00	0,00	0,00	0,00	0,00	0,00	0,00
Titres de créances	0,00	0,00	0,00	0,00	0,00	0,00	0,00	0,00
Opérations temporaires sur titres	0,00	0,00	0,00	0,00	0,00	0,00	0,00	0,00
Comptes financiers	0,00	0,00	0,00	0,00	0,00	0,00	416 200,15	1,07
PASSIF								
Opérations temporaires sur titres	0,00	0,00	0,00	0,00	0,00	0,00	0,00	0,00
Comptes financiers	0,00	0,00	0,00	0,00	0,00	0,00	0,04	0,00
HORS-BILAN								
Opérations de couverture	0,00	0,00	0,00	0,00	0,00	0,00	0,00	0,00
Autres opérations	0,00	0,00	0,00	0,00	0,00	0,00	0,00	0,00

3.3. VENTILATION PAR MATURITÉ RÉSIDUELLE DES POSTES D'ACTIF, DE PASSIF ET DE HORS-BILAN(*)

	< 3 mois	%]3 mois - 1 an]	%]1 - 3 ans]	%]3 - 5 ans]	%	> 5 ans	%
ACTIF										
Dépôts	0,00	0,00	0,00	0,00	0,00	0,00	0,00	0,00	0,00	0,00
Obligations et valeurs assimilées	0,00	0,00	0,00	0,00	0,00	0,00	0,00	0,00	0,00	0,00
Titres de créances	0,00	0,00	0,00	0,00	0,00	0,00	0,00	0,00	0,00	0,00
Opérations temporaires sur titres	0,00	0,00	0,00	0,00	0,00	0,00	0,00	0,00	0,00	0,00
Comptes financiers	416 200,15	1,07	0,00	0,00	0,00	0,00	0,00	0,00	0,00	0,00
PASSIF										
Opérations temporaires sur titres	0,00	0,00	0,00	0,00	0,00	0,00	0,00	0,00	0,00	0,00
Comptes financiers	0,04	0,00	0,00	0,00	0,00	0,00	0,00	0,00	0,00	0,00
HORS-BILAN										
Opérations de couverture	0,00	0,00	0,00	0,00	0,00	0,00	0,00	0,00	0,00	0,00
Autres opérations	0,00	0,00	0,00	0,00	0,00	0,00	0,00	0,00	0,00	0,00

(*) Les positions à terme de taux sont présentées en fonction de l'échéance du sous-jacent.

3.4. VENTILATION PAR DEVISE DE COTATION OU D'ÉVALUATION DES POSTES D'ACTIF, DE PASSIF ET DE HORS-BILAN (HORS EUR)

	Devise 1 USD		Devise 2 CNY		Devise 3 NOK		Devise N Autre(s)	
	Montant	%	Montant	%	Montant	%	Montant	%
ACTIF								
Dépôts	0,00	0,00	0,00	0,00	0,00	0,00	0,00	0,00
Actions et valeurs assimilées	8 535 766,02	21,92	2 927 308,94	7,52	2 046 061,77	5,25	12 149 234,86	31,20
Obligations et valeurs assimilées	0,00	0,00	0,00	0,00	0,00	0,00	0,00	0,00
Titres de créances	0,00	0,00	0,00	0,00	0,00	0,00	0,00	0,00
OPC	0,00	0,00	0,00	0,00	0,00	0,00	0,00	0,00
Opérations temporaires sur titres	67 935,88	0,17	0,00	0,00	80 704,28	0,21	0,00	0,00
Créances	0,00	0,00	40 464,48	0,10	0,00	0,00	54 281,06	0,14
Comptes financiers	9 327,17	0,02	0,00	0,00	3 692,04	0,01	39 522,06	0,10
PASSIF								
Opérations de cession sur instruments financiers	0,00	0,00	0,00	0,00	0,00	0,00	0,00	0,00
Opérations temporaires sur titres	0,00	0,00	0,00	0,00	0,00	0,00	0,00	0,00
Dettes	64,58	0,00	0,00	0,00	59,20	0,00	0,00	0,00
Comptes financiers	0,00	0,00	0,00	0,00	0,00	0,00	0,04	0,00
HORS-BILAN								
Opérations de couverture	0,00	0,00	0,00	0,00	0,00	0,00	0,00	0,00
Autres opérations	105 005,83	0,27	0,00	0,00	0,00	0,00	0,00	0,00

3.5. CRÉANCES ET DETTES : VENTILATION PAR NATURE

	Nature de débit/crédit	28/06/2024
CRÉANCES		
	Dépôts de garantie en espèces	7 258,40
	Coupons et dividendes en espèces	118 354,21
TOTAL DES CRÉANCES		125 612,61
DETTES		
	Frais de gestion fixe	41 001,74
	Collatéraux	335 769,00
	Autres dettes	1 380,43
TOTAL DES DETTES		378 151,17
TOTAL DETTES ET CRÉANCES		-252 538,56

3.6. CAPITAUX PROPRES

3.6.1. Nombre de titres émis ou rachetés

	En parts	En montant
Parts souscrites durant l'exercice	27 112	10 470 512,85
Parts rachetées durant l'exercice	-16 221	-5 762 255,84
Solde net des souscriptions/rachats	10 891	4 708 257,01
Nombre de parts en circulation à la fin de l'exercice	97 792	

3.6.2. Commissions de souscription et/ou rachat

	En montant
Total des commissions de souscription et/ou rachat acquises	18 196,67
Commissions de souscription acquises	16 709,30
Commissions de rachat acquises	1 487,37

3.7. FRAIS DE GESTION

	28/06/2024
Commissions de garantie	0,00
Frais de gestion fixes	127 611,86
Pourcentage de frais de gestion fixes	0,40
Rétrocessions des frais de gestion	0,00

3.8. ENGAGEMENTS REÇUS ET DONNÉS

3.8.1. Garanties reçues par l'OPC :

Néant

3.8.2. Autres engagements reçus et/ou donnés :

Néant

3.9. AUTRES INFORMATIONS

3.9.1. Valeur actuelle des instruments financiers faisant l'objet d'une acquisition temporaire

	28/06/2024
Titres pris en pension livrée	0,00
Titres empruntés	0,00

3.9.2. Valeur actuelle des instruments financiers constitutifs de dépôts de garantie

	28/06/2024
Instruments financiers donnés en garantie et maintenus dans leur poste d'origine	0,00
Instruments financiers reçus en garantie et non-inscrits au bilan	0,00

3.9.3. Instruments financiers détenus, émis et/ou gérés par le Groupe

	Code ISIN	Libellé	28/06/2024
Actions			0,00
Obligations			0,00
TCN			0,00
OPC			0,00
Instruments financiers à terme			0,00
Total des titres du groupe			0,00

3.10. TABLEAU D'AFFECTION DES SOMMES DISTRIBUABLES

Tableau d'affectation de la quote-part des sommes distribuables afférente au résultat

	28/06/2024	30/06/2023
Sommes restant à affecter		
Report à nouveau	825 731,29	658 008,45
Résultat	620 864,15	75 762,00
Acomptes versés sur résultat de l'exercice	0,00	0,00
Total	1 446 595,44	733 770,45

	28/06/2024	30/06/2023
Affectation		
Distribution	0,00	0,00
Report à nouveau de l'exercice	1 446 595,44	733 770,45
Capitalisation	0,00	0,00
Total	1 446 595,44	733 770,45

Tableau d'affectation de la quote-part des sommes distribuables afférente aux plus et moins-values nettes

	28/06/2024	30/06/2023
Sommes restant à affecter		
Plus et moins-values nettes antérieures non distribuées	12 847 396,90	12 112 685,08
Plus et moins-values nettes de l'exercice	9 841 302,98	-696 090,28
Acomptes versés sur plus et moins-values nettes de l'exercice	0,00	0,00
Total	22 688 699,88	11 416 594,80

	28/06/2024	30/06/2023
Affectation		
Distribution	0,00	0,00
Plus et moins-values nettes non distribuées	22 688 699,88	11 416 594,80
Capitalisation	0,00	0,00
Total	22 688 699,88	11 416 594,80

3.11. TABLEAU DES RÉSULTATS ET AUTRES ÉLÉMENTS CARACTÉRISTIQUES DE L'ENTITÉ AU COURS DES CINQ DERNIERS EXERCICES

	30/06/2020	30/06/2021	30/06/2022	30/06/2023	28/06/2024
Actif net en EUR	13 377 140,34	24 831 722,92	37 207 108,71	28 077 118,28	38 939 448,27
Nombre de titres	78 881	115 961	126 287	86 901	97 792
Valeur liquidative unitaire	169,5863	214,1385	294,6234	323,0931	398,1864
+/- values nettes unitaire non distribuées	14,70	43,03	139,38	131,37	232,00
Report à nouveau unitaire sur résultat	4,28	4,95	7,57	8,44	14,79

3.12. INVENTAIRE DÉTAILLÉ DES INSTRUMENTS FINANCIERS EN EUR

Désignation des valeurs	Devise	Qté Nbre ou nominal	Valeur actuelle	% Actif Net
Actions et valeurs assimilées				
Actions et valeurs assimilées négociées sur un marché réglementé ou assimilé				
ALLEMAGNE				
DEUTZ AG	EUR	24 119	145 437,57	0,37
SIEMENS ENERGY AG	EUR	90 288	2 194 901,28	5,64
THYSSENKRUPP NUCERA AG & CO	EUR	6 334	57 797,75	0,15
TOTAL ALLEMAGNE			2 398 136,60	6,16
AUSTRALIE				
FORTESCUE METALS GROUP	AUD	129 163	1 723 192,82	4,42
TOTAL AUSTRALIE			1 723 192,82	4,42
CANADA				
BALLARD POWER SYSTEMS	CAD	52 595	110 816,92	0,28
METHANEX	CAD	15 857	714 162,39	1,84
TOTAL CANADA			824 979,31	2,12
CHINE				
SUNGROW POWER SUPPLY CO LT-A	CNY	133 460	1 063 066,47	2,73
WEICHAJ POWER CO LTD-A	CNY	893 941	1 864 242,47	4,79
TOTAL CHINE			2 927 308,94	7,52
COREE DU SUD				
DOOSAN FUEL CELL CO LTD	KRW	7 731	110 834,85	0,28
LG CHEMICAL	KRW	8 330	1 950 847,57	5,02
TOTAL COREE DU SUD			2 061 682,42	5,30
DANEMARK				
ORSTED	DKK	38 197	1 898 210,27	4,87
TOTAL DANEMARK			1 898 210,27	4,87
ESPAGNE				
ENDESA SA	EUR	58 293	1 022 167,76	2,63
IBERDROLA SA	EUR	176 018	2 132 458,07	5,47
TOTAL ESPAGNE			3 154 625,83	8,10
ETATS-UNIS				
AIR PRODUCTS & CHEMICALS INC	USD	8 955	2 156 135,06	5,54
BLOOM ENERGY CORP- A	USD	41 745	476 751,85	1,22
CUMMINS INC	USD	8 158	2 107 949,56	5,41
DOVER CORP	USD	6 242	1 050 962,35	2,70
FuelCell Energy --- Registered Shs	USD	94 247	56 174,46	0,14
HYSTER-YALE INC	USD	2 135	138 906,97	0,36
PLUG POWER INC	USD	141 225	307 025,19	0,79
VECTOIQ ACQUISITION CORP	USD	28	213,97	0,00
TOTAL ETATS-UNIS			6 294 119,41	16,16
FRANCE				
AIR LIQUIDE SA	EUR	4 207	678 504,96	1,74
AIR LIQUIDE SA-PF-2026	EUR	8 800	1 419 264,00	3,64
ALSTOM	EUR	72 029	1 130 855,30	2,91
ENGIE	EUR	47 850	638 079,75	1,64
ENGIE SA-PF 2023	EUR	90 000	1 200 150,00	3,08
NEOEN SA	EUR	16 987	639 730,42	1,65
TOTAL FRANCE			5 706 584,43	14,66

3.12. INVENTAIRE DÉTAILLÉ DES INSTRUMENTS FINANCIERS EN EUR

Désignation des valeurs	Devise	Qté Nbre ou nominal	Valeur actuelle	% Actif Net
ITALIE				
ENEL SPA	EUR	161 934	1 051 599,40	2,70
INDUSTRIE DE NORA SPA	EUR	15 070	168 784,00	0,44
TOTAL ITALIE			1 220 383,40	3,14
JAPON				
IHI CORP	JPY	30 500	850 064,12	2,19
TOYOTA MOTOR	JPY	54 100	1 032 408,61	2,65
TOTAL JAPON			1 882 472,73	4,84
NORVEGE				
CAVENDISH HYDROGEN ASA	NOK	10	24,09	0,00
NEL ASA	NOK	1 585	917,42	0,01
NORSK HYDRO ASA	NOK	190 286	1 108 883,06	2,84
YARA INTERNATIONAL	NOK	34 733	936 237,20	2,40
TOTAL NORVEGE			2 046 061,77	5,25
PAYS-BAS				
OCI NV REG	EUR	21 443	488 685,97	1,26
TOTAL PAYS-BAS			488 685,97	1,26
ROYAUME-UNI				
JOHNSON MATTHEY PLC	GBP	43 152	797 537,11	2,05
LINDE PLC	USD	5 475	2 241 646,61	5,75
NATIONAL GRID PLC	GBP	88 786	924 249,86	2,37
TOTAL ROYAUME-UNI			3 963 433,58	10,17
SUEDE				
ALFA LAVAL	SEK	25 697	1 050 746,93	2,70
SSAB SVENSKT STAL S.A LIBRE	SEK	191 529	986 163,41	2,53
TOTAL SUEDE			2 036 910,34	5,23
TOTAL Actions et valeurs assimilées négociées sur un marché réglementé ou assimilé			38 626 787,82	99,20
TOTAL Actions et valeurs assimilées			38 626 787,82	99,20
Créance représentative de titres prêtés				
ETATS-UNIS				
VECTOIQ ACQUISITION CORP	USD	8 866	67 751,38	0,17
TOTAL ETATS-UNIS			67 751,38	0,17
NORVEGE				
CAVENDISH HYDROGEN ASA	NOK	2 228	5 369,15	0,01
NEL ASA	NOK	153 400	75 166,00	0,20
TOTAL NORVEGE			80 535,15	0,21
TOTAL Créance représentative de titres prêtés			148 286,53	0,38
Indemnités sur titres prêtés			712,37	0,00
Instruments financier à terme				
Engagements à terme fermes				
Engagements à terme fermes sur marché réglementé ou assimilé				
MSCI WORLD 10 0924	USD	1	1 106,60	0,00
TOTAL Engagements à terme fermes sur marché réglementé ou assimilé			1 106,60	0,00
TOTAL Engagements à terme fermes			1 106,60	0,00
TOTAL Instruments financier à terme			1 106,60	0,00
Appel de marge				
Appel Marge CACEIS	USD	-1 186	-1 106,60	0,00

3.12. INVENTAIRE DÉTAILLÉ DES INSTRUMENTS FINANCIERS EN EUR

Désignation des valeurs	Devise	Qté Nbre ou nominal	Valeur actuelle	% Actif Net
TOTAL Appel de marge			-1 106,60	0,00
Créances			125 612,61	0,32
Dettes			-378 151,17	-0,97
Comptes financiers			416 200,11	1,07
Actif net			38 939 448,27	100,00

Parts AMUNDI GLOBAL HYDROGEN ESG SCREENED UCITS ETF	EUR	97 792	398,1864	
---	-----	--------	----------	--

OPCVM AMUNDI GLOBAL HYDROGEN UCITS ETF

Annexe(s)

Produit

AMUNDI GLOBAL HYDROGEN UCITS ETF - Acc

Société de gestion : Amundi Asset Management (ci-après: "nous" ou "la société de gestion"), membre du groupe de sociétés Amundi.

FR0010930644 - Devise : EUR

Site Internet de la société de gestion : www.amundi.fr

Appelez le +33 143233030 pour de plus amples informations.

L'Autorité des marchés financiers (« AMF ») est chargée du contrôle de Amundi Asset Management en ce qui concerne ce document d'informations clés.

Amundi Asset Management est agréée en France sous le n°GP-04000036 et réglementée par l'AMF.

Date de production du document d'informations clés : 02/04/2025.

En quoi consiste ce produit ?

Type : Parts de AMUNDI GLOBAL HYDROGEN UCITS ETF, organisme de placement collectif en valeurs mobilières (OPCVM) constitué sous la forme d'un FCP.

Durée : La durée du produit est de 99 ans. La Société de gestion peut dissoudre le produit par liquidation ou fusion avec un autre produit conformément aux exigences légales.

Classification AMF (« Autorité des marchés financiers ») : Actions internationales

Objectifs : L'objectif du Fonds est de répliquer le plus fidèlement possible la performance de l'indice Bloomberg Hydrogen Screened Net Return Index (« l'Indice ») quelle que soit son évolution, positive ou négative. L'objectif d'écart de suivi maximal entre l'évolution de la valeur liquidative du Fonds et celle de l'Indice est indiqué dans le prospectus du Fonds.

L'Indice, libellé en USD, est calculé et publié par le fournisseur d'indices Bloomberg.

L'Indice a pour objectif de refléter la performance des entreprises exposées à la production d'hydrogène, d'équipements ou de technologies visant à produire ou à supporter la production ou l'utilisation d'hydrogène ainsi que des produits dédiés à cette thématique, tout en visant à satisfaire certaines exigences environnementales, sociales et de gouvernance (« ESG »). Ses caractéristiques sont les suivantes :

- L'univers d'investissement initial de l'Indice est identique à l'indice Bloomberg Hydrogen Benchmark Index (l'« Indice Parent »), représentatif des actions de sociétés liées au secteur de l'hydrogène et émises sur les marchés développés (tels que définis par Bloomberg), chinois et coréens,
- L'Indice applique des filtres négatifs ESG, il exclut les sociétés impliqués dans certaines activités controversées, identifiées comme étant en violation des directives du Pacte Mondial des Nations Unies et liées à des controverses environnementales, telles que définies au sein de la méthodologie de l'Indice, et notamment liées à la biodiversité, le traitement des déchets, les émissions de dioxyde de carbone, ou la consommation d'eau ou d'électricité
- Si l'ensemble des titres exclus ne représentent pas au moins 20% de ceux composant l'Indice Parent, les titres de l'Indice ayant les moins bonnes notations ESG seront également exclus de l'Indice jusqu'à ce qu'au moins 20% de l'Univers d'Investissement initial ait été ainsi filtré ; et
- Le poids des titres restants est fixé selon un mécanisme d'équipondération ajusté prenant en compte l'exposition des entreprises au thème de l'hydrogène et leur taille.

Le Fonds applique en outre une politique d'investissement responsable du groupe Amundi. Pour plus d'informations sur les objectifs ESG, généraux et spécifiques, visés par le Fonds, veuillez-vous référer au Code de Transparence du Fonds disponible sur <https://amundiETF.com/>.

Le Fonds suit ainsi une approche de filtre négatif environnementale, sociale et de gouvernance. Cette approche consiste à exclure au moins 20% des entreprises (en nombre d'émetteurs) de l'Indice Parent.

Les limites de l'approche retenue sont décrites dans le Prospectus du Fonds au travers des facteurs de risque tels que le risque en matière de durabilité. Le score ESG des sociétés est calculé par une agence de notation ESG, à partir de données brutes, de modèles et d'estimations recueillis/calculés selon des méthodes propres à chaque prestataire. En raison du manque d'uniformisation et du caractère unique de chaque méthodologie, les informations fournies peuvent se révéler incomplètes.

L'Indice est un indice dividendes nets réinvestis, les dividendes nets de fiscalité versés par les actions composant l'Indice sont intégrés dans le calcul de l'Indice.

De plus amples informations sur la composition de l'Indice et ses règles de fonctionnement sont disponibles dans le prospectus du Fonds et sur bloomberg.com. L'Indice est disponible via Reuters (.BHJENEN) et Bloomberg (BHJENEN).

Vous êtes exposé au risque de change entre les devises des actions composant l'Indice et la devise du Fonds et de l'Indice. En revanche, vous n'êtes pas exposé au risque de change entre la devise de l'Indice et la devise du Fonds.

L'exposition à l'Indice sera réalisée par une répllication directe, principalement en investissant directement dans des valeurs mobilières et/ou d'autres actifs éligibles représentant les composants de l'Indice dans une proportion extrêmement proche de leur proportion dans l'Indice. Afin d'optimiser la répllication de l'Indice, le Fonds pourra avoir recours à une technique d'échantillonnage.

La Société de Gestion pourra utiliser des instruments dérivés afin de gérer les flux entrants et sortants et également si cela permet une meilleure exposition à un composant de l'Indice. Afin de générer des revenus supplémentaires pour compenser ses coûts, le Compartiment peut également conclure des opérations de prêt de titres.

Le résultat net et les plus-values nettes réalisées par le fonds sont réinvestis ou redistribués sur décision de la Société de Gestion.

Vous pouvez revendre vos parts pendant les heures d'ouverture des différentes places de cotation sous réserve que les Teneurs de Marché soient en mesure d'animer le marché.

Investisseurs de détail visés : Ce produit s'adresse aux investisseurs, qui ont une connaissance de base et/ou une expérience limitée ou inexistante de l'investissement dans des fonds, qui visent à augmenter la valeur de leur investissement sur la période de détention recommandée avec la capacité de supporter des pertes à hauteur du montant investi.

Le produit n'est pas ouvert aux résidents des Etats Unis d'Amérique/"U.S. Person" (la définition de « U.S. Person » est disponible sur le site internet de la société de gestion www.amundi.com et/ou dans le prospectus).

Rachat et transaction : Les parts du Fonds sont cotées et négociées sur une ou plusieurs places boursières. Dans des circonstances normales, vous pouvez négocier des parts pendant les heures de négociation de l'action. Seuls les participants autorisés (par exemple, des institutions financières sélectionnées) peuvent négocier des parts directement avec le Fonds sur le marché primaire. De plus amples détails sont fournis dans le prospectus du Fonds.

Politique de distribution : Conformément aux dispositions du prospectus, les revenus et plus-values de cessions pourront être capitalisés ou distribués à la discrétion de la société de gestion.

Informations complémentaires : Vous pouvez obtenir de plus amples informations sur ce produit, y compris le prospectus et les rapports financiers, gratuitement sur demande auprès de : Amundi Asset Management - 91-93 boulevard Pasteur, 75015 Paris, France.

La valeur liquidative du produit est disponible sur www.amundi.fr

Dépositaire : CACEIS Bank.

Quels sont les risques et qu'est-ce que cela pourrait me rapporter ?

INDICATEUR DE RISQUE



L'indicateur de risque part de l'hypothèse que vous conservez le produit pendant 5 ans.

L'indicateur synthétique de risque permet d'apprécier le niveau de risque de ce produit par rapport à d'autres. Il indique la probabilité que ce produit enregistre des pertes en cas de mouvements sur les marchés ou d'une impossibilité de notre part de vous payer.

Nous avons classé ce produit dans la classe de risque 6 sur 7, qui est une classe de risque élevée. Autrement dit, les pertes potentielles liées aux futurs résultats du produit se situent à un niveau élevé et, si la situation venait à se détériorer sur les marchés, il est très probable que notre capacité à vous payer en soit affectée.

Risques supplémentaires : Le risque de liquidité du marché peut accentuer la variation des performances du produit.

L'utilisation de produits complexes tels que les produits dérivés peut entraîner une amplification des mouvements de titres dans votre portefeuille.

Ce produit ne prévoyant pas de protection contre les aléas de marché, vous pourriez perdre tout ou partie de votre investissement.

Outre les risques inclus dans l'indicateur de risque, d'autres risques peuvent influencer sur la performance du Fonds. Veuillez vous reporter au prospectus de AMUNDI GLOBAL HYDROGEN UCITS ETF.

SCÉNARIOS DE PERFORMANCE

Les scénarios défavorable, intermédiaire et favorable présentés représentent des exemples utilisant les meilleure et pire performances ainsi que la performance moyenne du Fonds au cours des 10 dernières années. Les marchés pourraient évoluer très différemment à l'avenir. Le scénario de tensions montre ce que vous pourriez obtenir dans des situations de marché extrêmes.

Ce que vous obtiendrez de ce produit dépend des performances futures du marché. L'évolution future du marché est aléatoire et ne peut être prédite avec précision.

Période de détention recommandée : 5 ans			
Investissement 10 000 EUR			
Scénarios		Si vous sortez après	
		1 an	5 ans
Minimum	Il n'existe aucun rendement minimal garanti. Vous pourriez perdre tout ou une partie de votre investissement.		
Scénario de tensions	Ce que vous pourriez obtenir après déduction des coûts	€1 770	€1 370
	Rendement annuel moyen	-82,3%	-32,8%
Scénario défavorable	Ce que vous pourriez obtenir après déduction des coûts	€5 130	€6 990
	Rendement annuel moyen	-48,7%	-6,9%
Scénario intermédiaire	Ce que vous pourriez obtenir après déduction des coûts	€11 360	€13 050
	Rendement annuel moyen	13,6%	5,5%
Scénario favorable	Ce que vous pourriez obtenir après déduction des coûts	€18 810	€25 400
	Rendement annuel moyen	88,1%	20,5%

Les chiffres indiqués comprennent tous les coûts du produit lui-même, mais pas nécessairement tous les frais dus à votre conseiller ou distributeur. Ces chiffres ne tiennent pas compte de votre situation fiscale personnelle, qui peut également influencer sur les montants que vous recevrez.

Scénario défavorable : Ce type de scénario s'est produit pour un investissement entre le 30/10/2015 et le 30/10/2020

Scénario intermédiaire : Ce type de scénario s'est produit pour un investissement entre le 28/09/2018 et le 29/09/2023

Scénario favorable : Ce type de scénario s'est produit pour un investissement entre le 31/03/2020 et le 06/03/2025

Que se passe-t-il si Amundi Asset Management n'est pas en mesure d'effectuer les versements ?

Le produit est une copropriété d'instruments financiers et de dépôts distincte de la Société de gestion. En cas de défaillance de la Société de gestion, les actifs du produit conservés par le dépositaire ne seront pas affectés. En cas de défaillance du dépositaire, le risque de perte financière du produit est atténué en raison de la ségrégation légale des actifs du dépositaire de ceux du produit.

Que va me coûter cet investissement ?

Il se peut que la personne qui vous vend ce produit ou qui vous fournit des conseils à son sujet vous demande de payer des coûts supplémentaires. Si c'est le cas, cette personne vous informera au sujet de ces coûts et vous montrera l'incidence de ces coûts sur votre investissement.

COÛTS AU FIL DU TEMPS

Les tableaux présentent les montants prélevés sur votre investissement afin de couvrir les différents types de coûts. Ces montants dépendent du montant que vous investissez, du temps pendant lequel vous détenez le produit. Les montants indiqués ici sont des illustrations basées sur un exemple de montant d'investissement et des différentes périodes d'investissement possibles.

Nous avons supposé :

- qu'au cours de la première année vous récupéreriez le montant que vous avez investi (rendement annuel de 0 %). Que pour les autres périodes de détention, le produit évolue de la manière indiquée dans le scénario intermédiaire.

- 10 000 EUR sont investis.

Investissement 10 000 EUR

Scénarios	Si vous sortez après	
	1 an	5 ans*
Coûts totaux	€50	€335
Incidence des coûts annuels**	0,5%	0,5%

* Période de détention recommandée.

** Elle montre dans quelle mesure les coûts réduisent annuellement votre rendement au cours de la période de détention. Par exemple, elle montre que si vous sortez à la fin de la période de détention recommandée, il est prévu que votre rendement moyen par an soit de 6,00% avant déduction des coûts et de 5,47% après cette déduction.

Nous ne facturons pas de frais d'entrée

COMPOSITION DES COÛTS

Coûts ponctuels d'entrée ou de sortie		Si vous sortez après 1 an
Coûts d'entrée*	Nous ne facturons pas de coûts d'entrée.	Jusqu'à 0 EUR
Coûts de sortie*	Nous ne facturons pas de coûts de sortie pour ce produit, mais la personne qui vous vend le produit peut le faire.	0,00 EUR
Coûts récurrents prélevés chaque année		
Frais de gestion et autres coûts administratifs ou d'exploitation	0,45% de la valeur de votre investissement par an. Ce pourcentage est basé sur les coûts réels au cours de la dernière année.	45,00 EUR
Coûts de transaction	0,06% de la valeur de votre investissement par an. Il s'agit d'une estimation des coûts encourus lorsque nous achetons et vendons les investissements sous-jacents pour le produit. Le montant réel variera en fonction du volume de nos achats et ventes.	5,86 EUR
Coûts accessoires prélevés sous certaines conditions spécifiques		
Commissions liées aux résultats	Il n'y a pas de commission liée aux résultats pour ce produit.	0,00 EUR

* Marché secondaire : dans la mesure où le Fonds est un ETF, les Investisseurs qui ne sont pas des Participants autorisés ne pourront généralement acheter ou vendre des actions que sur le marché secondaire. Par conséquent, les investisseurs paieront des frais de courtage et/ou de transaction concernant leurs transactions en bourse. Ces frais de courtage et/ou de transaction ne sont ni facturés ni payables par le Fonds ou la Société de gestion mais par l'intermédiaire de l'investisseur même. En outre, les investisseurs peuvent également devoir supporter des écarts acheteur-vendeur (« bid-ask spreads »), c'est-à-dire la différence entre les cours auxquels les actions peuvent être achetées et vendues.

Marché primaire : les Participants autorisés qui négocient directement avec le Fonds paieront les coûts de transaction liés au marché primaire.

Combien de temps dois-je le conserver, et puis-je retirer de l'argent de façon anticipée?

Période de détention recommandée : 5 ans. Cette durée est basée sur notre évaluation des caractéristiques de risque et de rémunération et des coûts du Fonds. Ce produit est conçu pour un investissement à moyen terme ; vous devez être prêt à conserver votre investissement pendant au moins 5 ans. Vous pouvez obtenir le remboursement de votre investissement à tout moment ou le détenir plus longtemps.

Calendrier des ordres : les ordres de rachat de parts doivent être reçus avant 18:30 (heure de Paris) le jour d'établissement de la valeur liquidative. Veuillez-vous reporter au prospectus AMUNDI GLOBAL HYDROGEN UCITS ETF pour plus de détails concernant les rachats.

Comment puis-je formuler une réclamation?

Si vous avez des réclamations, vous pouvez :

- Envoyer un courrier à Amundi Asset Management au 91-93 boulevard Pasteur, 75015 Paris - France
- Envoyer un e-mail à complaints@amundi.com

Dans le cas d'une réclamation, vous devez indiquer clairement vos coordonnées (nom, adresse, numéro de téléphone ou adresse e-mail) et fournir une brève explication de votre réclamation. Vous trouverez davantage d'informations sur notre site Internet www.amundi.fr.

Si vous avez une réclamation au sujet de la personne qui vous a conseillé ce produit, ou qui vous l'a vendu, vous devez vous rapprocher d'elle pour obtenir toutes les informations concernant la démarche à suivre pour faire une réclamation.

Autres informations pertinentes

Vous trouverez le prospectus, les documents d'informations clés, les avis aux investisseurs, les rapports financiers et d'autres documents d'information relatifs au produit, y compris les diverses politiques publiées du produit, sur notre site Internet www.amundi.fr. Vous pouvez également demander une copie de ces documents au siège social de la société de gestion.

Pour plus d'informations sur la cotation du Fonds et l'établissement teneur de marché, veuillez-vous référer au prospectus du Fonds, sections "Conditions d'achat et de vente sur le marché secondaire" et "Etablissements financiers teneurs de marché". La valeur liquidative indicative est publiée en temps réel par l'entreprise de marché pendant les heures de cotation.

Lorsque ce produit est utilisé comme support en unité de compte d'un contrat d'assurance sur la vie ou de capitalisation, les informations complémentaires sur ce contrat, telles que les coûts du contrat, qui ne sont pas compris dans les coûts indiqués dans le présent document, le contact en cas de réclamation et ce qui se passe en cas de défaillance de l'entreprise d'assurance sont présentées dans le document d'informations clés de ce contrat obligatoirement remis par votre assureur ou courtier ou tout autre intermédiaire d'assurance conformément à son obligation légale.

Performance passée : Vous pouvez télécharger les performances passées du Fonds au cours des 10 dernières années sur www.amundi.fr.

Scénarios de performance : Vous pouvez consulter les scénarios de performance précédents mis à jour chaque mois sur www.amundi.fr.

Informations périodiques pour les produits financiers visés à l'article 8, paragraphes 1, 2 et 2 bis, du règlement (UE) 2019/2088 et à l'article 6, premier alinéa, du règlement (UE) 2020/852

Par **investissement durable**, on entend un investissement dans une activité économique qui contribue à un objectif environnemental ou social, pour autant qu'il ne cause de préjudice important à aucun de ces objectifs et que les sociétés bénéficiaires des investissements appliquent des pratiques de bonne gouvernance.

La **taxinomie de l'UE** est un système de classification institué par le règlement (UE) 2020/852, qui dresse une liste d'**activités économiques durables sur le plan environnemental**. Ce règlement n'établit pas de liste d'activités économiques durables sur le plan social. Les investissements durables ayant un objectif environnemental ne sont pas nécessairement alignés sur la taxinomie.

Dénomination du produit :
Amundi Global Hydrogen

Identifiant d'entité juridique :
96950051YCAIOAMW7U51

Caractéristiques environnementales et/ou sociales

Ce produit financier avait-il un objectif d'investissement durable?

Oui

Non

Il a réalisé des **investissements durables ayant un objectif environnemental**: _____

dans des activités économiques qui sont considérées comme durables sur le plan environnemental au titre de la taxinomie de l'UE

dans des activités économiques qui ne sont pas considérées comme durables sur le plan environnemental au titre de la taxinomie de l'UE

Il a réalisé des **investissements durables ayant un objectif social**: _____

Il promouvait des **caractéristiques environnementales et/ou sociales (E/S)** et bien qu'il n'ait pas eu d'objectif d'investissement durable, il présentait une proportion de **59,74 %** d'investissements durables

ayant un objectif environnemental dans des activités économiques qui sont considérées comme durables sur le plan environnemental au titre de la taxinomie de l'UE

ayant un objectif environnemental dans des activités économiques qui ne sont pas considérées comme durables sur le plan environnemental au titre de la taxinomie de l'UE

ayant un **objectif social**

Il promouvait des caractéristiques E/S, mais **n'a pas réalisé d'investissements durables**



Dans quelle mesure les caractéristiques environnementales et/ou sociales promues par ce produit financier ont-elles été atteintes?

Le produit financier a promu les caractéristiques environnementales et/ou sociales au travers de la réplication d'un indicateur de référence intégrant une approche de filtre négatif environnementale, sociale et de gouvernance (« ESG »).

L'approche de filtre négatif ESG consiste à exclure au moins 20% des entreprises (en nombre d'émetteurs) de l'indice parent. Les entreprises sont exclues en fonction de leur:

- Exposition à des activités controversées ;
- Exposition à des controverses ESG ;

- Notation ESG si moins de 20% des entreprises ont été exclues après l'application des deux filtres précédents.

Les indicateurs de durabilité permettent de mesurer la manière dont les caractéristiques environnementales ou sociales promues par le produit sont atteintes.

● ***Quelle a été la performance des indicateurs de durabilité?***

A la fin de la période, le score MSCI ESG de l'indice est : **7.368**.

● ***...et par rapport aux périodes précédentes?***

A la fin de la période précédente, le score MSCI ESG de l'indice était de 7.242

● ***Quels étaient les objectifs des investissements durables que le produit financier entendait partiellement réaliser et comment l'investissement durable a-t-il contribué à ces objectifs?***

Les objectifs des investissements durables consistaient à investir dans des sociétés qui répondent à deux critères :

1. suivre les meilleures pratiques environnementales et sociales ; et
2. ne pas générer de produits et services qui nuisent à l'environnement et à la société.

La définition d'entreprise " la plus performante " s'appuie sur une méthodologie ESG Amundi propriétaire qui vise à mesurer la performance ESG d'une entreprise. Pour être considérée comme " la plus performante ", une entreprise doit obtenir la meilleure note parmi les trois premiers (A, B ou C, sur une échelle de notation allant de A à G) de son secteur sur au moins un facteur environnemental ou social important. Des facteurs environnementaux et sociaux importants sont identifiés au niveau du secteur. L'identification de ces facteurs est basée sur le cadre d'analyse ESG d'Amundi qui combine des données extra-financières et une analyse qualitative des thèmes sectoriels et de durabilité associés. Les facteurs identifiés comme matériels ont une contribution de plus de 10% au score ESG global. Pour le secteur de l'énergie par exemple, les facteurs matériels sont : émissions et énergie, biodiversité et pollution, santé et sécurité, communautés locales et droits de l'homme.

Pour contribuer aux objectifs ci-dessus, l'entreprise bénéficiaire de l'investissement ne doit pas avoir d'exposition significative à des activités (par exemple, le tabac, les armes, les jeux d'argent, le charbon, l'aviation, la production de viande, la fabrication d'engrais et de pesticides, la production de plastique à usage unique) non compatibles avec ces critères.

La nature durable d'un investissement est évaluée au niveau de la société bénéficiaire de l'investissement. Concernant les OPC externes, les critères de détermination des investissements durables que ces OPC sous-jacents peuvent détenir et leurs objectifs dépendent de l'approche propre à chaque société de gestion.

Les principales incidences négatives correspondent aux incidences négatives les plus significatives des décisions d'investissement sur les facteurs de durabilité liés aux questions environnementales, sociales et de personnel, au respect des droits de l'homme et à la lutte contre la corruption

● ***Dans quelle mesure les investissements durables que le produit financier a partiellement réalisés n'ont-ils pas causé de préjudice important à un objectif d'investissement durable sur le plan environnemental ou social?***

Pour s'assurer que les investissements durables ne causent pas de préjudice important, Amundi a utilisé deux filtres :

- Le premier filtre « DNSH » (« Do Not Significantly Harm » ou principe de « ne pas causer de préjudice important ») repose sur le suivi d'indicateurs obligatoires des Principales Incidences Négatives de l'Annexe 1, Table 1 du règlement délégué (EU) 2022/1288 quand des données fiables sont disponibles (par exemple, l'intensité en GES ou gaz à effet de serre des entreprises bénéficiaires) via une combinaison d'indicateurs (par exemple, l'intensité en carbone) et de seuils ou règles spécifiques (par exemple, l'intensité carbone de l'entreprise bénéficiaire n'appartient pas au dernier décile du secteur). Amundi prend

déjà en compte des indicateurs spécifiques des Principales Incidences Négatives dans sa politique d'exclusions dans le cadre de la Politique d'Investissement Responsable d'Amundi (par exemple, l'exposition à des armes controversées). Ces exclusions, qui s'appliquent en plus des tests détaillés ci-dessus, couvrent les sujets suivants : exclusions sur les armes controversées, les violations des principes du Pacte Mondial de l'ONU, le charbon et le tabac.

- Au-delà des facteurs de durabilité spécifiques couverts par le premier filtre, Amundi a défini un second filtre, qui ne prend pas en compte les indicateurs obligatoires des Principales Incidences Négatives ci-dessus, afin de vérifier qu'une entreprise ne présente pas une mauvaise performance d'un point de vue environnemental ou social par rapport aux autres entreprises de son secteur, ce qui correspond à un score environnemental ou social supérieur ou égal à E selon la notation ESG d'Amundi.

Concernant les OPC externes, la prise en compte du principe de « ne pas causer de préjudice important » et l'impact des investissements durables dépendent des méthodologies propres à chaque société de gestion des OPC sous-jacents.

– ***Comment les indicateurs concernant les incidences négatives ont-ils été pris en considération?***

Comme détaillé ci-dessus, les indicateurs des incidences négatives ont été pris en compte dans le premier filtre DNSH (Do Not Significant Harm) :

Celui-ci repose en effet sur le suivi des indicateurs obligatoires des Principales Incidences Négatives de l'Annexe 1, Tableau 1 du règlement délégué (EU) 2022/1288 lorsque des données fiables sont disponibles via la combinaison des indicateurs suivants et de seuils ou règles spécifiques :

- avoir une intensité de CO2 qui n'appartient pas au dernier décile des entreprises du secteur (ne s'applique qu'aux secteurs à forte intensité), et
- avoir une diversité du conseil d'administration qui n'appartient pas au dernier décile des entreprises de son secteur, et
- être exempt de toute controverse en matière de conditions de travail et de droits de l'homme
- être exempt de toute controverse en matière de biodiversité et de pollution.

Amundi prend déjà en compte des Principales Incidences Négatives spécifiques dans sa politique d'exclusions dans le cadre de sa Politique d'Investissement Responsable. Ces exclusions, qui s'appliquent en plus des tests détaillés ci-dessus, couvrent les sujets suivants : exclusions sur les armes controversées, les violations des principes du Pacte Mondial des Nations Unies, le charbon et le tabac.

– ***Les investissements durables étaient-ils conformes aux principes directeurs de l'OCDE à l'intention des entreprises multinationales et aux principes directeurs des Nations unies relatifs aux entreprises et aux droits de l'homme?***

Oui. Les principes directeurs de l'OCDE à l'intention des entreprises multinationales et les principes directeurs des Nations unies relatifs aux entreprises et aux droits de l'Homme ont été intégrés dans la méthodologie de notation ESG d'Amundi. L'outil de notation ESG propriétaire évalue les émetteurs en utilisant les données disponibles auprès des fournisseurs de données. Par exemple, le modèle comporte un critère dédié appelé "Implication communautaire et droits de l'Homme" qui est appliqué à tous les secteurs en plus d'autres critères liés aux droits de l'Homme, notamment les chaînes d'approvisionnement socialement responsables, les conditions de travail et les relations professionnelles. En outre, nous effectuons un suivi des controverses sur une base trimestrielle au minimum, qui inclut les entreprises identifiées pour des violations des droits de l'Homme. Lorsque des controverses surviennent, les analystes évaluent la situation et appliquent un score à la controverse (en utilisant une méthodologie de notation exclusive et propriétaire) et déterminent la meilleure marche à suivre. Les

scores de controverse sont mis à jour trimestriellement pour suivre la tendance et les efforts de remédiation.

La taxinomie de l'UE établit un principe consistant à « ne pas causer de préjudice important » en vertu duquel les investissements alignés sur la taxinomie ne devraient pas causer de préjudice important aux objectifs de la taxinomie de l'UE et s'accompagne de critères spécifiques de l'Union.

Le principe consistant à « ne pas causer de préjudice important » s'applique uniquement aux investissements sous-jacents au produit financier qui prennent en compte les critères de l'Union européenne en matière d'activités économiques durables sur le plan environnemental. Les investissements sous-jacents à la portion restante de ce produit financier ne prennent pas en compte les critères de l'Union Européenne en matière d'activités économiques durables sur le plan environnemental.



Comment ce produit financier a-t-il pris en considération les principales incidences négatives sur les facteurs de durabilité?

Les indicateurs obligatoires des Principales Incidences Négatives prévus à l'Annexe 1, Tableau 1 du règlement délégué (EU) 2022/1288, ont été pris en compte par la mise en œuvre de politiques d'exclusions (normatives et sectorielles), l'intégration de la notation ESG dans le processus d'investissement, l'engagement et les approches de vote :

- Exclusion : Amundi a défini des règles d'exclusion normatives, par activité et par secteur, couvrant certains des principaux indicateurs de durabilité énumérés par le Règlement « Disclosure ».
- Engagement : l'engagement est un processus continu et ciblé visant à influencer les activités ou le comportement des entreprises. L'objectif de l'engagement peut être divisé en deux catégories : engager un émetteur à améliorer la façon dont il intègre la dimension environnementale et sociale, engager un émetteur à améliorer son impact sur les questions environnementales, sociales et de droits de l'Homme ou d'autres questions de durabilité importantes pour la société et l'économie mondiale.
- Vote : la politique de vote d'Amundi répond à une analyse holistique de toutes les questions à long terme qui peuvent influencer la création de valeur, y compris les questions ESG importantes (la politique de vote d'Amundi est consultable sur son site internet).
- Suivi des controverses : Amundi a développé un système de suivi des controverses qui s'appuie sur trois fournisseurs de données externes pour suivre systématiquement les controverses et leur niveau de gravité. Cette approche quantitative est ensuite enrichie d'une évaluation approfondie de chaque controverse sévère, menée par des analystes ESG et de la revue périodique de son évolution. Cette approche s'applique à l'ensemble des fonds d'Amundi.



Quels ont été les principaux investissements de ce produit financier?

La liste comprend les investissements constituant la plus grande proportion d'investissements du produit financier au cours de la période de

Investissements les plus importants	Secteur	Sous-secteur	Pays	% d'actifs
SIEMENS ENERGY AG	Industrie	Biens d'équipement	Allemagne	6,06 %
IHI CORP	Industrie	Biens d'équipement	Japon	5,88 %
IBERDROLA SA	Services publics	Services publics	Espagne	4,97 %

référence, à savoir:
du 01/07/2024 au
30/06/2025

		d'électricité		
AIR PRODUCTS & CHEMI	Matériaux	Chimie	États-Unis	4,95 %
LINDE PLC	Matériaux	Chimie	Irlande	4,87 %
LG CHEM LTD	Matériaux	Chimie	Corée	4,85 %
CUMMINS INC	Industrie	Biens d'équipement	États-Unis	4,79 %
FORTESCUE METALS	Matériaux	Métaux et mines.	Australie	4,71 %
ALSTOM	Industrie	Biens d'équipement	France	3,30 %
EDP SA	Services publics	Services publics d'électricité	Portugal	3,02 %
WEICHAJ POWER CO LTD-A NT-SZ	Industrie	Biens d'équipement	Chine	2,98 %
ENDESA SA	Services publics	Services publics d'électricité	Espagne	2,84 %
GE VERNOVA INC	Industrie	Biens d'équipement	États-Unis	2,76 %
ENGIE PRIME DE FIDELITE 2026	Services publics	Multi-Utilitaires	France	2,58 %
NORSK HYDRO	Matériaux	Métaux et mines.	Norvège	2,57 %




Quelle était la proportion d'investissements liés à la durabilité?

Le fonds a investi 59,74 % dans des investissements liés à la durabilité.

Quelle était l'allocation des actifs?

L'allocation des actifs décrit la part des investissements dans des actifs spécifiques.



La catégorie **#1 Alignés sur les caractéristiques E/S** inclut les investissements du produit financier utilisés pour atteindre les caractéristiques environnementales ou sociales promues par le produit financier.

La catégorie **#2 Autres** inclut les investissements restants du produit financier qui ne sont ni alignés sur les caractéristiques environnementales ou sociales ni considérés comme des investissements durables.

La catégorie **#1 Alignés sur les caractéristiques E/S** comprend :

- la sous-catégorie **#1A Durables** couvrant les investissements durables sur le plan environnemental et social.
- la sous-catégorie **#1B Autres caractéristiques E/S** couvre les investissements alignés sur les caractéristiques environnementales ou sociales qui ne sont pas qualifiés d'investissements durables.

● **Dans quels secteurs économiques les investissements ont-ils été réalisés?**

Secteur	Sous-Secteur	% d'actifs
<i>Industrie</i>	<i>Biens d'équipement</i>	<i>37,72 %</i>
<i>Matériaux</i>	<i>Chimie</i>	<i>24,96 %</i>
<i>Services publics</i>	<i>Services publics d'électricité</i>	<i>13,31 %</i>
<i>Matériaux</i>	<i>Métaux et mines.</i>	<i>9,05 %</i>
<i>Services publics</i>	<i>Multi-Utilitaires</i>	<i>8,00 %</i>
<i>Services publics</i>	<i>Producteurs indépendants d'électricité et d'électricité renouvelable</i>	<i>2,70 %</i>
<i>Conso Cyclique</i>	<i>Automobiles & Composants</i>	<i>2,20 %</i>
<i>Technologies de l'info.</i>	<i>Semi-conducteurs & Equipement de fabrication</i>	<i>1,63 %</i>
<i>Autres</i>	<i>Autres</i>	<i>0,00 %</i>
<i>Liquidités</i>	<i>Liquidités</i>	<i>0,43 %</i>

Les activités alignées sur la taxinomie sont exprimées en pourcentage:

- du **chiffre d'affaires** pour refléter la part des revenus provenant des activités vertes des sociétés dans lesquelles le produit financier a investi ;



Dans quelle mesure les investissements durables ayant un objectif environnemental étaient-ils alignés sur la taxinomie de l'UE?

Le fonds promeut à la fois des caractéristiques environnementales et sociales. Bien que le fonds ne s'engage pas à réaliser des investissements alignés sur la taxinomie de l'UE, il a investi 10,37 % dans des investissements durables alignés sur la taxinomie de l'UE au cours de la période examinée. Ces investissements ont contribué aux objectifs d'atténuation du changement climatique de la taxinomie de l'UE.

L'alignement des sociétés bénéficiaires des investissements sur les objectifs susmentionnés de la taxinomie de l'UE est mesuré à l'aide des données relatives au chiffre d'affaires (ou aux recettes) et/ou à l'utilisation du produit des obligations vertes.

Le pourcentage d'alignement des investissements du fonds sur la taxinomie de l'UE n'a pas été vérifié par les auditeurs du fonds ou par un tiers.

- des dépenses d'investissement (CapEx) pour montrer les investissements verts réalisés par les sociétés dans lesquelles le produit financier a investi, pour une transition vers une économie verte ;

- des dépenses d'exploitation (OpEx) pour refléter les activités opérationnelles vertes des sociétés dans lesquelles le produit financier a investi.

● **Le produit financier investit-il dans des activités liées au gaz fossile et/ou à l'énergie nucléaire qui sont conformes à la taxinomie de l'UE¹?**


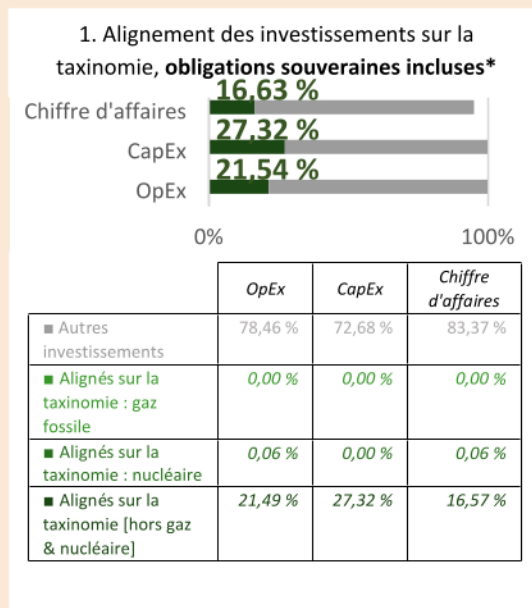
Oui:

Dans le gaz fossile Dans l'énergie nucléaire

Non

¹ Les activités liées au gaz fossile et/ou au nucléaire ne seront conformes à la taxinomie de l'UE que si elles contribuent à limiter le changement climatique («atténuation du changement climatique») et ne causent de préjudice important à aucun objectif de la taxinomie de l'UE - voir la note explicative dans la marge de gauche. L'ensemble des critères applicables aux activités économiques dans les secteurs du gaz fossile et de l'énergie nucléaire qui sont conformes à la taxinomie de l'UE sont définis dans le règlement délégué (UE) 2022/1214 de la Commission.

Les graphiques ci-dessous font apparaître en vert le pourcentage d'investissements alignés sur la taxinomie de l'UE. Étant donné qu'il n'existe pas de méthodologie appropriée pour déterminer l'alignement des obligations souveraines* sur la taxinomie, le premier graphique montre l'alignement sur la taxinomie par rapport à tous les investissements du produit financier, y compris les obligations souveraines, tandis que le deuxième graphique représente l'alignement sur la taxinomie uniquement par rapport aux investissements du produit financier autres que les obligations souveraines.



* Aux fins de ces graphiques, les «obligations souveraines» comprennent toutes les expositions souveraines.

● **Quelle était la part des investissements réalisés dans des activités transitoires et habilitantes?**

Au 30/06/2025, en utilisant comme indicateur les données relatives au chiffre d'affaires et/ou à l'utilisation des produits des obligations vertes, la part des investissements du fonds dans les activités transitoires était de 1,21 % et la part des investissements dans les activités habilitantes était de 9,57 %. Le pourcentage d'alignement des investissements du fonds sur la taxinomie de l'UE n'a pas été vérifié par les auditeurs du fonds ou par un tiers.

Les activités habilitantes permettent directement à d'autres activités de contribuer de manière

substantielle à la réalisation d'un objectif environnemental.

Les activités transitoires sont des activités pour lesquelles il n'existe pas encore de solutions de remplacement sobres en carbone et, entre autres, dont les niveaux d'émission de gaz à effet de serre correspondant aux meilleures performances réalisables.



Le

symbole représente des investissements durables ayant un objectif environnemental qui **ne tiennent pas compte des critères** en matière d'activités économiques durables sur le plan environnemental au titre du règlement (UE) 2020/852.

- **Où se situe le pourcentage d'investissements alignés sur la taxinomie de l'UE par rapport aux périodes de référence précédentes?**

A la fin de la période précédente: le pourcentage d'investissements alignés sur la taxinomie était de 5,33%



Quelle était la part d'investissements durables ayant un objectif environnemental non alignés sur la taxinomie de l'UE?

La part des investissements durables avec un objectif environnemental non alignée sur la taxinomie était de **32,64 %** à la fin de la période.

Cela est dû au fait que certains émetteurs sont considérés comme des investissements durables en vertu du règlement SFDR, mais ont une partie de leurs activités qui ne sont pas alignées sur les normes Taxinomie, ou pour lesquelles les données ne sont pas encore disponibles pour effectuer une telle évaluation.



Quelle était la part d'investissements durables sur le plan social?

La part des investissements durables sur le plan social était de **16,72 %** à la fin de la période.



Quels étaient les investissements inclus dans la catégorie «autres», quelle était leur finalité et existait-il des garanties environnementales ou sociales minimales?

Les liquidités et ou autres instruments détenus afin de gérer la liquidité et les risques du portefeuille ont été inclus dans la catégorie « #2 Autres ». Pour les obligations et les actions non notées, des garanties environnementales et sociales minimales sont en place via un filtrage des controverses par rapport aux principes du Pacte mondial des Nations Unies. Par ailleurs, des garanties environnementales ou sociales minimales n'ont pas été définies.



Quelles mesures ont été prises pour respecter les caractéristiques environnementales et/ou sociales au cours de la période de référence?

Ce produit est géré passivement. Sa stratégie d'investissement consiste à répliquer l'indice tout en minimisant l'erreur de suivi associée. Les éléments contraignants de la méthodologie de l'indice garantissent que les caractéristiques environnementales et/ou sociales sont respectées à chaque date de rééquilibrage. La stratégie du produit s'appuie également sur des politiques d'exclusions systématiques (normatives et sectorielles) comme décrit plus en détail dans la politique d'investissement responsable d'Amundi.



Quelle a été la performance de ce produit financier par rapport à l'indice de référence ?

Les indices de référence sont des indices permettant de mesurer si le produit financier atteint les caractéristiques environnementales ou sociales qu'il promet.

Ce produit est géré passivement. Sa stratégie d'investissement consiste à répliquer l'indice tout en minimisant l'erreur de suivi associée.

- ***En quoi l'indice de référence diffère-t-il d'un indice de marché large?***

L'Indicateur de Référence vise à représenter la performance de titres dont les activités sont liées à la production d'hydrogène, d'équipements ou de technologies visant à produire ou à supporter la production ou l'utilisation d'hydrogène ainsi que des produits dédiés à cette thématique. En complément, l'indicateur de Référence vise à satisfaire certaines exigences ESG.

- ***Quelle a été la performance de ce produit financier au regard des indicateurs de durabilité visant à déterminer l'alignement de l'indice de référence sur les caractéristiques environnementales ou sociales promues?***

Ce produit est géré passivement. Sa stratégie d'investissement consiste à répliquer l'Indice tout en minimisant l'erreur de suivi associée. En conséquence, les indicateurs de durabilité du produit se sont globalement alignés sur ceux de l'Indice.

- ***Quelle a été la performance de ce produit financier par rapport à l'indice de référence?***

Ce produit est géré passivement. Sa stratégie d'investissement consiste à répliquer l'Indice tout en minimisant l'erreur de suivi associée. En conséquence, les indicateurs de durabilité du produit ont globalement affiché des performances conformes à celles de l'Indice.

- ***Quelle a été la performance de ce produit financier par rapport à l'indice de marché large?***

Ce produit est géré passivement. Sa stratégie d'investissement consiste à répliquer l'Indice tout en minimisant l'erreur de suivi associée. Une comparaison de l'indice répliqué par le produit par rapport à son indice parent est détaillée dans la section « Quelle a été la performance des indicateurs de durabilité ? ».

MENTIONS LÉGALES

Amundi Asset Management

Siège social : 91-93 boulevard Pasteur - 75015 Paris - France.

Adresse postale : 91-93 boulevard Pasteur CS21564 75730 Paris Cedex 15 - France.

Tél. +33 (0)1 76 33 30 30- amundi.com

Société par Actions Simplifiée - SAS au capital de 1 143 615 555 euros - Société de Gestion de Portefeuille agréée par l'AMF sous le numéro GP 04 000 036.

Siren : 437 574 452 RCS Paris - Siret : 43757445200029 - Code APE : 6630 Z - N° Identification

TVA : FR58437574452.

Amundi
Investment Solutions

La confiance, ça se mérite